

МБОУ СОШ с. Татарский Канадей



Тема проекта:

ШКОЛЬНЫЙ ЭТИКЕТ



Выполнили учащиеся 2 класса

Руководитель: Абдуллаева Альфия Мясумовна



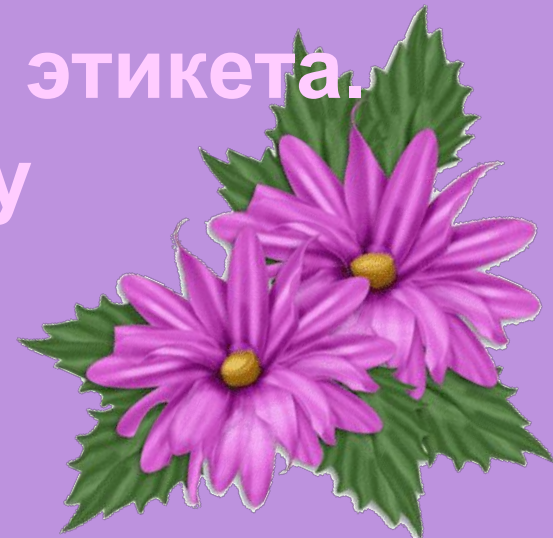


Цель:

Научиться применять правила этикета в повседневной жизни

Задачи:

1. Узнать новые правила школьного этикета.
2. Пополнить запас вежливых слов.
3. Создать видео фильм «Премудрости школьного этикета».
4. Составить книгу-малышку «Школьный этикет».





Этикет –
это установленный
порядок поведения,
форма обхождения в
обществе.





Направления работы:

- I. Внешний вид. Порядок.*
- II. Манера общения.*
- III. Поведение в школе.*
- IV. Взаимопомощь. Дружба.*



Внешний вид




Школьная форма

Причёска





Порядок в классе





Манера общения


*«При старших молчать,
мудрых слушать, без
лукавого умысла
беседовать, побольше
вдумываться, не осуждать
речью, не много смеяться»*

В. Мономах






Вежливые слова




*Вместо слова «до свиданья»
Не говорит он ничего.
Или заявит на прощанье:
«Ну я пошёл, пока, всего...»*





Поведение в школе





Взаимопомощь
– это
проявление
заботы о
другом
человеке





Правила крепкой дружбы

- 1.** Если товарищ попал в беду, помоги ему, чем можешь.
- 2.** Поделись с товарищем тем, что у тебя есть.
- 3.** Останови товарища, если он делает что-то плохое.





Вежливость

*Надо помнить всем всегда:
«Вежливость всегда права!»*

