

# Творческий проект Создание книги - «Репка»



Участники проекта: 1-5 класс  
Руководитель: Громовас Т.Н.

# Паспорт проектной работы.

**Название проекта:** создание книги «Репка»

**Руководитель проекта:** Громова Татьяна Николаевна

**Учебный предмет, в рамках которого проводится работа:**

Внеклассная работа -трудовое обучение.

**Учебные дисциплины, близкие к теме предмета:** мир вокруг нас, аппликация и рисование.

**Состав учащихся:** 1-5 класс

**Тип проекта:** практико-ориентированный, долгосрочный.



**ПРОБЛЕМА:** Подарок библиотеке.

**ИДЕЯ:** Создать книгу в виде репки.

Сделать выводы, подвести итоги исследования.

### **ЗАДАЧИ ИССЛЕДОВАНИЯ:**

- ◆ посещение библиотеки для знакомства со сказкой «Репка»;
- ◆ подготовка и показ сказки на мероприятии;
- ◆ просмотр презентации о создании книги;
- ◆ изучение технологии изготовления аппликации;
- ◆ применение своих теоретических знаний на практике;
- ◆ объединение знаний, умений и навыков для достижения общей цели.

**Цель проекта:** Создание условий для усвоения и знакомства детей с историей создания книги через изготовление собственной книги.

**Задачи проекта:**

**Личностные:**

- формировать собственный целостный взгляд на мир, чувство гордости за Родину и русский народ.

**Предметные:**

- Формировать представление детей об истории создания книги;
- Воспитать уважительное отношение к русской культуре;
- Освоение навыков творческого применения знаний;
- Расширить познавательную область детей;
- Развивать умение работать с разными материалами: картоном, клеем, ткань, бумага;
- Развивать аккуратность при работе;
- Создать атмосферу заинтересованности и творчества;
- Воспитывать любовь к труду.

**Оборудование:** цветная бумага, клей пва, кисточки, шаблоны изделия , различная ткань, ножницы, гуашь, нитки


**Практическая значимость:** Создание книги, которую можно прочесть.



## Этапы работы над проектом.

Этапы	Что делаем?	сроки
1 Подготовительный	- Знакомство со сказкой. - Показ сказки «Репка» - Презентация о создании книги - Изучение технологии изготовления аппликаций	10 дней
2. Реализация проекта	- Подготовка материала для создания книги - Изготовление страниц книги	6 дней
3. Подготовка конечного продукта	- Изготовление книги	1 день
4. анализ деятельности	Контроль и оценка достижений.	

# Знакомство со сказкой.







Показ сказки «Репка» в отделении социальной помощи семь и детям ГБУ РК «ЦСЗН Усть –Куломского района»





# Исследовательская деятельность.




Презентация о создании книги.





# Изучение технологии изготовления аппликаций






Подготовка материала  
для создания книги.





# Изготовление книги





# Итог работы





# Контроль и оценка достижений.



Спасибо за внимание!