

Презентация  
проекта

# ЦВЕТИК - СЕМИЦВЕТИК



Авторы: учащиеся  
1 -а класса  
МБОУ СОШ № 24  
Учитель: Щёткина Е.Е.




# Актуальность проекта



- Сказка любима не только детьми, но и взрослыми, которые в детстве слушали сказки. Педагогическое значение сказочного жанра трудно переоценить: он знакомит детей с окружающим миром, нравственными нормами, законами жизни и учит жить по этим законам. Сказка вечна. Она поднимает вопросы самые важные: о добре и зле, о предназначении человека и жизненном пути.

## Основная цель проекта:

формирование духовной культуры, доброжелательного отношения к окружающим, способности отличать хорошее от плохого в сказке и в жизни.



# Дидактические задачи



- Познакомиться со сказкой В.Катаева «Цветик - семицветик».
- Написать мини-рассказ о том, на что бы ты использовал последний лепесток.



# Методические задачи



- Способствовать развитию умения делать нравственный выбор, подражать положительным героям.
- Воспитывать милосердие, умение помогать друг другу и с благодарностью принимать помощь.
- Развивать навыки работы в команде.



# Этапы работы над проектом



## Подготовительный

Выразительное чтение сказки В. Катаева «Цветик-Семицветик».

Просмотр мультфильма «Цветик-Семицветик» с последующим обсуждением.

Выбор творческого названия проекта.

Распределение по группам

## Заключительный


представление и защита работ.

## Основной


проведение практической работы в группах по созданию цветика – семицветика и написание мини-рассказа о том, на что бы ты использовал последний лепесток.







# Критерии оценивания работы



- АКТИВНОСТЬ КАЖДОГО ИЗ УЧАСТНИКОВ проекта;
- ЭСТЕТИЧНОСТЬ оформлeния.

