




ПРОЕКТ «ТЫВЫЗЫКСЫГ ТЫВА ДЫЛЫМ»



ВЫПОЛНИЛИ ВОСПИТАТЕЛИ
СРЕДНЕЙ ГРУППЫ №2
ЭЛТЕКО М.Н., НАЧИН А.А., АА.







Цель проекта: Воспитание любви, интереса и уважения к родному языку.


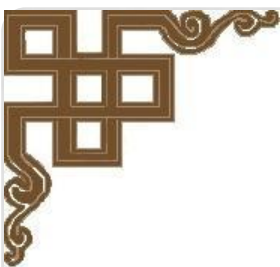
• **Задачи проекта:**

- 1. Воспитывать языковую толерантность.
 - 2. Закреплять имеющиеся достижения в речевом развитии каждого ребенка.
 - 3. Развивать коммуникативные навыки и выразительность речи.
 - 4. Формировать четкую артикуляцию звуков родного языка.
 - 5. Закреплять правила речевого поведения.
 - 6. Формировать у детей потребность в доброжелательном общении с окружающими.
 - 7. Показать значение родного языка в формировании основ нравственности.
 - 8. Воспитывать интерес к родному творчеству, побуждать детей использовать в речи фольклор.
 - 9. Способствовать развитию грамматического строя речи, развивать связную речь, обогащать и активизировать словарь, расширять кругозор детей
- 
- 





Участники проекта: дети, воспитатели, родители.

- **Тип проекта:** коллективный, информационно-творческий.
 - **Сроки проекта:** краткосрочный.
- 
- 





Актуальность проекта состоит в том, что он сочетает в себе средства и способы развития творческих и речевых способностей ребенка.

Предполагаемый результат:

- 1. Знание произведений народного творчества.
 - 2. Драматизация небольших народных сказок.
 - 3. Активное употребление малых форм фольклора в повседневной жизни.
- 
- 





Подготовительный этап.

- 1. Изучение литературы по теме.
 - 2. Подбор сказок и стихотворений на родном языке.
 - 3. Подбор наглядно-дидактического пособия, иллюстраций, музыкального сопровождения.
- 
- 



ОСНОВНОЙ ЭТАП.

- 1.Беседа с детьми «Сколько в мире языков?»),
 - «Символики нашей Республики».
- 
- 

БЕСЕДА «МОЯ МАЛАЯ РОДИНА»



- Дидактические игры:
- «Скажи правильно»,
- «Скажи выразительно»,



Разучивание стихотворений на родном языке

- «Ынак авам карактаар мен»
 - Амыдырал чырыткызы,
 - Аскым-кежи, авыралы,
 - Ылап таптыг суме кадар.
 - Ынак авам карактаар мен.



Слушание гимна, колыбельных на родном языке.



Знакомство с символика нашей Республики





РАБОТА С РОДИТЕЛЯМИ



ПОДВИЖНАЯ ИГРА «АСКАК-КАДАЙ»



НАРОДНАЯ ИГРА «КАЖЫК»



ПОКАЗ СКАЗКИ «КОЛОБОК»

