A pair of weathered, brown hands is shown from a top-down perspective, gently cupping a small, vibrant green seedling with four leaves. The seedling is rooted in a mound of dark, rich soil. The background is a dark, textured surface, possibly more soil or a dark fabric, which makes the hands and the plant stand out. The lighting is soft, highlighting the texture of the skin and the freshness of the plant.

Краевое государственное бюджетное образовательное учреждение
для детей – сирот и детей, оставшихся без попечения родителей
«Назаровский детский дом №1»

Детско-взрослый социальный проект

«УГОЛОК ОТДЫХА»

2009 г.



Авторский

КОЛЛЕКТИВ

Консультанты: воспитатели Романова О.В.

Мацнева Т.А.

Мурашова Л.В.

Творческая группа:

Совет детского дома

Участники проекта:

воспитанники детского дома 10-16 лет,

участники стройотряда

Срок реализации: май, июнь, июль

Актуальность

проекта

детский дом – это наш дом, в котором мы живём. Мы перешли в новое здание недавно. Территория детского дома – это большой участок, где нет зелёных насаждений, нет места, где можно было бы отдохнуть, пообщаться с друзьями, полюбоваться окружающей природой. На территории, прилегающей к детскому дому есть стадион и хоккейная коробка. Это неплохая база для развития спорта. Но ещё нужны уголки отдыха, где можно было бы отдохнуть, пообщаться с друзьями, полюбоваться окружающей природой. Поэтому мы предлагаем восполнить этот пробел и создать на территории детского дома эстетически оформленные экологические зоны отдыха. Планируем также использовать технику ландшафтного дизайна с помощью специалистов МУП АПБ, МУП ПБиО, «Каменный карьер» в качестве социальных партнёров, педагогов дополнительного образования детского дома.

- Кроме того, мы считаем, что каникулярное время это благоприятная пора для саморазвития, самореализации творческих замыслов.

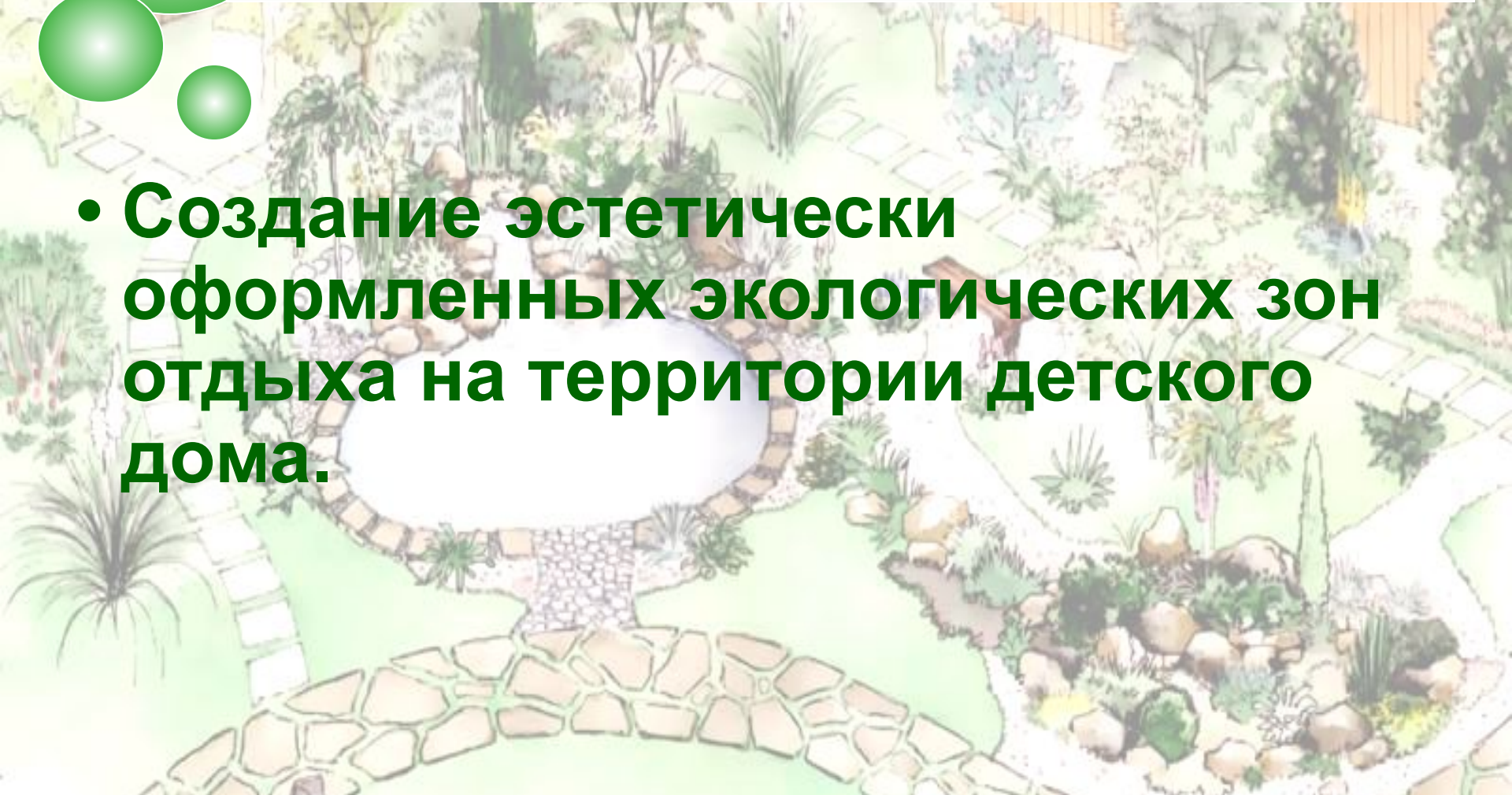
A detailed landscape design illustration showing a central circular pond with a stone border, surrounded by various plants, trees, and stone paths. The scene is set in a lush, green environment with a mix of tropical and temperate flora.

Направление проекта

- Привлечение внимания к современным проблемам культуры и экологии;
- Формирование гражданской позиции и патриотизма.

Цель проекта

- **Создание эстетически оформленных экологических зон отдыха на территории детского дома.**






Территория –

«среда

обитания»

которая должна быть
безопасной, комфортной,
современной, образовательной и
даже увлекательной, в которой
должно быть место для игр,
спорта и активного отдыха, для



Задачи проекта

- Изучить технику ландшафтного дизайна.
- Организовать свою деятельность, как общественно полезную.
- Организовать социальное партнёрство.
- Создать атмосферу добра, сотрудничества и сопричастности на основе социально-значимой деятельности.

Механизм

реализации

1. Организуем конкурс идей с целью изучения предложений по оформлению территории детского дома и созданию уголков отдыха.
2. Изучаем технику ландшафтного дизайна, приглашая для сотрудничества педагогов дополнительного образования.
3. Территория парадной зоны разбиваем на участки, за которыми закрепляем группы ребят, которые не только благоустраивают, но и следят за порядком на этих участках.
4. В качестве социальных партнёров предлагаем сотрудничество с архитектурно-планировочным бюро г. Назарово, предприятием по благоустройству и озеленению, молодёжным центром «Бригантина» и предприятием «Каменный карьер».
5. Проект долгосрочный, реализуется в течение нескольких сезонов.

Этапы

I этап организации

реализации

- конкурс идей;
- организация занятий по изучению техники ландшафтного дизайна;
- рассмотрение творческих дизайн-предложений;
- оформление плана территории для размещения уголков отдыха;
- закрепление участков территории детского дома за группами и распределение зон ответственности;
- подготовка саженцев, зелёной рассады, заготовок ивовых прутьев, изготовление малых архитектурных форм.

Этапы

реализации

- реализация проекта: высадка саженцев, работа по оформлению уголка отдыха на территории детского дома, создание композиций из камня и цветочной рассады.

III этап – заключительный

- уход за уголками отдыха: полив цветов, саженцев на распределённых территориях, поддержание порядка.
- оформление фотостенда, публикации в СМИ, письма благодарности социальным партнёрам.

План мероприятий по реализации проекта

Деятельность	Срок реализации	Ответственные
Организационный этап		
«Мозговой штурм» с целью предложения идей по оформлению территории вокруг детского дома	1 неделя мая	Старосты групп, воспитатели.
Модуль по ландшафтному проектированию «Оформление парадной зоны»: занятия по изучению техники ландшафтного дизайна	1-2 неделя мая	Педагог дополнительного образования Сидрелёва Т.Н.
Предложения по оформлению социального партнёрства	апрель	Романова О.В. Мацнева Т.А.
Изготовление малых архитектурных форм	май	Инструктор по труду, стройотряд


План мероприятий по реализации проекта

Основной этап

Выбор участников, распределение зоны ответственности	3-4 неделя мая	Совет детского дома, воспитатели
Подготовка земли, вспашка, удаление сорняков	май, июнь	Воспитанники д.дома, стройотряд
Завоз земли	4 неделя мая	МУП ПБиО,
Закрепление ответственных за участки	4 неделя мая	Старосты групп, совет дела
Закладка «Аллеи выпускников»	4 неделя мая	Совет детского дома
Высадка рассады в грунт	2 неделя июня	Стройотряд Воспитанники детского дома
Оформление клумб, ракария	3-4 неделя июня	Воспитанники детского дома
Уход за рассадой	июнь, июль	Стройотряд Воспитанники детского дома

Заключительный этап

Изготовление фотостенда, публикация в газете «Домовёнок»



Ожидаемые результаты

1. Созданы экологические зоны отдыха на территории детского дома;
2. Налажены взаимоотношения с городскими организациями (ММЦ «Бригантина», МУП АПБ, МУП ПБиО, предприятие «Каменный карьер»);
3. Научились использовать технику ландшафтного дизайна для оформления и благоустройства территории;
4. Сплоченный коллектив;
5. Улучшен эстетический вид территории детского дома;
6. Оформлен фотостенд, опубликованы материалы о результатах совместной деятельности в средствах массовой информации.

Ресурсы

- Педагоги дополнительного образования;
- Инструктор по труду;
- Социальные партнёры; специалисты архитектурно-планировочного бюро, предприятия по благоустройству и озеленению, предприятие «Каменный карьер»
- Участники городского стройотряда, воспитанники детского дома

Риски

- **Отсутствие достаточной материально-технической базы для осуществления проекта;**
- **Низкая мотивация, равнодушие части воспитанников, нежелание трудиться.**

Бюджет проекта

№	Наименование	Количество	Стоимость
1.	Семена цветов, газонной травы	300 пакетов	4000 руб.
2.	Транспортировка саженцев берёзы, клёна, рябины, сирени.	-	2000 руб.
3.	Плётка для укрытия рассады	50 м.	500 руб.
4.	Минеральные удобрения	10 бут.	500 руб.
5.	Канцтовары и оформление фотостенда	-	1500 руб.
ИТОГО:			8300 руб.