


ПРОЕКТНАЯ ДЕЯТЕЛЬНОСТЬ НА УРОКАХ ТЕХНОЛОГИИ



*Автор презентации:
Моргунова Ольга Викторовна
учитель технологии
ГБОУ «АООШ I-III ст. №19» ЛНР
г. Антрацит*

**«ПРОЕКТНАЯ ДЕЯТЕЛЬНОСТЬ ПООЩРЯЕТ И
УСИЛИВАЕТ ИСТИННОЕ УЧЕНИЕ СО СТОРОНЫ
УЧЕНИКОВ, РАСШИРЯЕТ СФЕРУ СУБЪЕКТИВНОСТИ В
ПРОЦЕССЕ САМООПРЕДЕЛЕНИЯ, ТВОРЧЕСТВА И
КОНКРЕТНОГО УЧАСТИЯ»**

В. ГУЗЕЕВ



В СОВРЕМЕННОЙ ПЕДАГОГИКЕ МЕТОД ПРОЕКТОВ:

ИСПОЛЬЗУЕТСЯ
КАК КОМПОНЕНТ
СИСТЕМЫ
ОБРАЗОВАНИЯ

ПОМОГАЕТ
НАУЧИТЬ ДЕТЕЙ
ОРИЕНТИРОВАТЬСЯ
В МИРЕ
ИНФОРМАЦИИ

ДОБЫВАТЬ ЕЕ
САМОСТОЯТЕЛЬНО

УСВАИВАТЬ В ВИДЕ
ЗНАНИЙ

РАЦИОНАЛЬНО
ПОДХОДИТЬ К
ПРОЦЕССУ
ПОЗНАНИЯ

УЧИТ УЧИТЬСЯ

ПРИМЕНЕНИЕ МЕТОДА ПРОЕКТОВ СВЯЗАНО С БОЛЬШИМИ ПРЕИМУЩЕСТВАМИ:

ДЕТИ УЧАТСЯ
ОБЩАТЬСЯ ДРУГ С
ДРУГОМ

ВЗАИМОДЕЙСТВОВА
ТЬ В ГРУППАХ

УВАЖАТЬ МНЕНИЕ
ДРУГИХ И
ДОКАЗЫВАТЬ СВОЮ
ТОЧКУ ЗРЕНИЯ

ВЫСТУПАТЬ ПЕРЕД
АУДИТОРИЕЙ

ОЦЕНИВАТЬ
РЕЗУЛЬТАТ СВОЕЙ
ДЕЯТЕЛЬНОСТИ И
ДЕЯТЕЛЬНОСТИ
ДРУГИХ

УЧАТСЯ
РАСПРЕДЕЛЯТЬ
ОБЯЗАННОСТИ В
ЗАВИСИМОСТИ ОТ
СПОСОБНОСТЕЙ И
ИНТЕРЕСОВ

ОТВЕЧАТЬ НА
НЕЗАПЛАНИРОВАНН
ЫЕ ВОПРОСЫ

ОТКРЫТЬ И
РЕАЛИЗОВАТЬ
ТВОРЧЕСКИЕ
СПОСОБНОСТИ

РАЗВИТЬ
ИНДИВИДУАЛЬНОСТ
Ь ЛИЧНОСТИ

РАБОТА НАД ПРОЕКТАМИ ДАЕТ ВОЗМОЖНОСТЬ УЧАЩИМСЯ:

**СИСТЕМАТИЗИРОВАТЬ
ЗНАНИЯ ПО ВАЖНЫМ
ТЕМАМ КУРСА**

**ПОВЫСИТЬ СТЕПЕНЬ
САМОСТОЯТЕЛЬНОСТИ**

**ВЫЙТИ ЗА РАМКИ
ОБЪЁМОВ ШКОЛЬНЫХ
ПРЕДМЕТОВ**

**ВЫРАБОТАТЬ
АКТИВНУЮ
ЖИЗНЕННУЮ
ПОЗИЦИЮ**

**МАКСИМАЛЬНО
РЕАЛИЗОВАТЬ
ТВОРЧЕСКИЕ
ВОЗМОЖНОСТИ**

РОЛЬ УЧИТЕЛЯ

ПОМОГАТЬ
УЧЕНИКАМ В
ПОИСКЕ НУЖНЫХ
ИСТОЧНИКОВ
ИНФОРМАЦИИ

САМИМ
ЯВЛЯТЬСЯ
ИСТОЧНИКОМ
ИНФОРМАЦИИ

КООРДИНИРОВАТЬ
ВЕСЬ ПРОЦЕСС
ДЕЯТЕЛЬНОСТИ
УЧАЩИХСЯ

ПООЩРЯТЬ
УЧЕНИКОВ

ХОД ПРОЕКТА:

ПЕРВЫЙ ЭТАП ПОИСКОВЫЙ:

- **ОБСУЖДЕНИЕ ПРОБЛЕМЫ;**
- **ФОРМУЛИРОВАНИЕ ПРОБЛЕМНЫХ ВОПРОСОВ.**

ФОРМИРОВАНИЕ ГРУПП, ОПРЕДЕЛЕНИЕ ФОРМЫ ПРЕДСТАВЛЕНИЯ РЕЗУЛЬТАТОВ

- **УЧАЩИЕСЯ ДЕЛЯТСЯ НА ГРУППЫ;**
- **ВЫБИРАЮТ ТЕМУ ДЛЯ ИССЛЕДОВАНИЯ И ФОРМУ ПРОЕКТА.**

ХОД ПРОЕКТА:

ВТОРОЙ ЭТАП АНАЛИТИЧЕСКИЙ:

- ОБСУЖДЕНИЕ ВОЗМОЖНЫХ ИСТОЧНИКОВ ИНФОРМАЦИИ;
- ГДЕ НАЙТИ ЕЁ (БИБЛИОТЕКА, ИНТЕРНЕТ, ЭНЦИКЛОПЕДИЯ, ЖУРНАЛЫ).

САМОСТОЯТЕЛЬНАЯ РАБОТА ГРУПП:

- ПОИСК ИНФОРМАЦИИ;
- ЕЁ СИСТЕМАТИЗАЦИЯ;
- ОФОРМЛЕНИЕ ПОЛУЧЕННЫХ ДАННЫХ.

ХОД ПРОЕКТА:

ТРЕТИЙ ЭТАП
ПРАКТИЧЕСКИЙ:

- ПРАКТИЧЕСКАЯ РАБОТА ПО ИЗГОТОВЛЕНИЮ ПРОДУКТА;
- ПОДГОТОВКА ДОКЛАДА ПО ПРОБЛЕМНОМУ ВОПРОСУ.



ХОД ПРОЕКТА:

ЧЕТВЁРТЫЙ ЭТАП ПРЕЗЕНТАЦИОННЫЙ:

- **ПОДГОТОВКА УЧАЩИМИСЯ
ПРЕЗЕНТАЦИИ;**
- **ФОРМА ПРЕЗЕНТАЦИИ
ЛЮБАЯ.**

ЗАЩИТА ПРОЕКТА:

- **ВЫВОДЫ;**
- **ОЦЕНИВАНИЕ
ШКОЛЬНИКАМИ И
УЧИТЕЛЕМ.**

**НА ПРАКТИКЕ ПОСЛЕДНИХ ЛЕТ Я
УБЕДИЛАСЬ В ЦЕЛЕСООБРАЗНОСТИ И
ЭФФЕКТИВНОСТИ ИСПОЛЬЗОВАНИЯ
МЕТОДА ПРОЕКТОВ В
ТЕХНОЛОГИЧЕСКОМ ОБУЧЕНИИ
ШКОЛЬНИКОВ. ПОЭТОМУ ТЕМОЙ
САМООБРАЗОВАНИЯ Я ВЗЯЛА
«ВНЕДРЕНИЕ ИННОВАЦИОННЫХ
ТЕХНОЛОГИЙ В ПРАКТИКУ РАБОТЫ».**



МНОЮ НАКОПЛЕН ОПРЕДЕЛЕННЫЙ ОПЫТ ПРОЕКТИРОВАНИЯ В 5-11 КЛАССАХ:

ИНДИВИДУАЛЬНЫЕ ПРОЕКТЫ:

- «ВЫРЕЗКИ»
- «РЕЗЬБА ПО ДЕРЕВУ РАЗДЕЛОЧНОЙ ДОСКИ»
- «ГРЕЧНЕВАЯ КАША – МАТУШКА НАША»

ГРУППОВЫЕ ПРОЕКТЫ:

- «КИСЕТ – ПРИВЕТ РОДНОЙ ДАЛЁКОЙ СТОРОНЫ»
- «ПАМЯТНИКИ МОЕГО ГОРОДА»

МНОЮ НАКОПЛЕН ОПРЕДЕЛЕННЫЙ ОПЫТ ПРОЕКТИРОВАНИЯ В 5-11 КЛАССАХ:

ВЫРЕЗКИ

Автор проекта:
ученица 11-Б класса Бигалова Дарья
Руководитель: Морзунова Ольга Викторовна,
учитель технологии
ГБОУ «АООШ I-III ст. №19» ЛНР
г. Антрацит

ГРЕЧНЕВАЯ КАША – МАТУШКА НАША

Автор проекта:
ученица 7-Б класса Курочкина София
Руководитель: Морзунова Ольга
Викторовна,
учитель технологии
ГБОУ «АООШ I-III ст. №19» ЛНР
г. Антрацит

РЕЗЬБА ПО ДЕРЕВУ РАЗДЕЛОЧНОЙ ДОСКИ

Автор проекта:
ученик 10-А класса Шевченко Данил
Руководитель: Морзунова Ольга Викторовна,
учитель технологии
ГБОУ «АООШ I-III ступеней №19» ЛНР
Луганской области
г. Антрацита

КИСЕТ – ПРИВЕТ РОДНОЙ ДАЛЁКОЙ СТОРОНЫ

Авторы проекта:
ученица 8-Б класса Догаева Елизавета
и ученик 7-Б класса Седых Данил.
Руководитель: Морзунова Ольга Викторовна,
учитель технологии
ГБОУ «АООШ I-III ступеней №19» ЛНР
Луганской области
г. Антрацита

ПАМЯТНИКИ МОЕГО ГОРОДА

Авторы проекта:
ученики 8-Б класса Лысенко Татьяна
Громовая Екатерина
Руководитель: Морзунова Ольга Викторовна,
учитель технологии
ГБОУ «АООШ I-III ст. №19» ЛНР
г. Антрацит

МНОЮ НАКОПЛЕН ОПРЕДЕЛЕННЫЙ ОПЫТ ПРОЕКТИРОВАНИЯ В 5-11 КЛАССАХ:

КО ДНЮ ПОБЕДЫ В 7-8
КЛАССАХ БЫЛ РЕАЛИЗОВАН
ИССЛЕДОВАТЕЛЬСКИЙ
ПРОЕКТ «КИСЕТ – ПРИВЕТ
РОДНОЙ ДАЛЁКОЙ СТОРОНЫ».
НАД НИМ РАБОТАЛИ ДОГАЕВА
ЕЛИЗАВЕТА (8-Б КЛАСС) И
СЕДЫХ ДАНИЛ (7-Б КЛАСС).

ЗНАЧЕНИЕ СЛОВА «КИСЕТ» ПО ОЖЕГОВУ:



КИСЕТ, КИСЕТА – МАЛЕНЬКИЙ
МЕШОЧЕК ДЛЯ ТАБАКА, ЗАТЯГИВАЕМЫЙ
ШНУРОМ. КИСЕТ С ТАБАКОМ.
КИСЕТ – ВИД ХИРУРГИЧЕСКОГО ШВА
(ИЗНАЧАЛЬНО - КИСЕТНЫЙ ШОВ).
КИСЕТ – ЭТО ПОДАРОК,
ИЗГОТОВЛЕННЫЙ В ТЫЛУ
ЖЕНЩИНАМИ И ДЕТЬМИ, ДЛЯ БОЙЦОВ
КРАСНОЙ АРМИИ БЫЛ ОДНИМ ИЗ САМЫХ
ЖЕЛАННЫХ.
КИСЕТ – КОШЕЛЕК С ЗОЛОТОМ
В ТУРЦИИ. СУЛТАН ДАРИЛ ЕГО СВОИМ
ЛЮБИМЦАМ.

МНОЮ НАКОПЛЕН ОПРЕДЕЛЕННЫЙ ОПЫТ ПРОЕКТИРОВАНИЯ В 5-11 КЛАССАХ:

ОЧЕНЬ ИНТЕРЕСНЫМИ БЫЛИ
ПРОЕКТЫ ПО ТЕМЕ
«КУЛИНАРИЯ» ДУБИНСКОЙ
АЛСУ, ЧЕРНЮК АННЫ И
ЕРМАКОВОЙ ВЛАДЫ В ФОРМЕ
ГАЗЕТЫ, КУРОЧКИНОЙ
СОФИИ И ЧЕРНЮК АННЫ В
ФОРМЕ ПРЕЗЕНТАЦИИ.



ИСПОЛЬЗУЮ ТАКИЕ ФОРМЫ ПРОЕКТА:

ДОКЛАД

ПЛАКАТ

БУКЛЕТ

ЭССЕ

ГАЗЕТА

АЛЬБОМ

РЕФЕРАТ

ПРЕЗЕНТАЦ
ИЯ

ВИДЕО
ФИЛЬМ

ФОРМЫ ПРОЕКТА:



КОМПЛЕКС ПРОЕКТОВ В ФОРМЕ БУКЛЕТОВ:

Мужчина-бухгалтер мечтает обоим руководителем

Мужчины мечтают избрать наиболее интересную сферу работы, получить максимальную прибыль, убедиться в надежности тех или иных компаний. С этой целью чаще всего обращаются к помощи финансовых консультантов.

ГБОУ «Информационная компьютерная гимназия №1 им. П.И. Чайковского» г. Дзержинск
Дзержинск Народной Республики

ПРОФЕССИЯ

БУХГАЛТЕР

Буклет подготовила:
Ученица 11 класса
Сидельникова Анастасия
Руководитель: Маргунова О.В.





КТО ХВАТИТ ТЕЛЕГРАММУ,
ПОЧТУ ПУСТРО РАЗДЕЛЕТ?
ПОПЛАТЬСЯ БУДЕТ СЛАВНО!
В ШКОЛУ, В ГОЛЫЙ!
НА ПУТЕ-ТОРОМ ВЕСТИ
ТРУДЯТСЯ ПОЧТОВЫЕ,
СКОЛЫМ МЫ О НАС БЕЗ ВЕСТИ,
ВЫ ОТДАВАЕТЕ И СЛАВНО!

ГБОУ «Информационная компьютерная гимназия №1 им. П.И. Чайковского» г. Дзержинск
Дзержинск Народной Республики

ПРОФЕССИЯ

ПОЧТОВЫЙ

Буклет подготовила:
Светлана Давыдова (8-Б)
Руководитель: Маргунова О.В.


Трейдinг - это профессия, благодаря которой можно заработать больше денег или быстро потерять их, что есть. Само понятие трейдинга на английском языке - это процесс покупки, выкупаемой, продажи и продажи акций и валюты.

ГБОУ «Информационная компьютерная гимназия №1 им. П.И. Чайковского» г. Дзержинск Народной Республики

ПРОФЕССИЯ

ТРЕЙДИНГ

Буклет подготовила:
Григорьевская Анастасия (10-А)
Руководитель: Маргунова О.В.



КАЖДАЯ ЗАДАЧА ВЕЛИКОГО СПАСАТЕЛЯ СПАСАТЕЛЬНЫХ СЛУЖБ

ЭТО МУЖЧИНА, ОБЯЗАННО МОЛОДИЦЫ И СЕРДЕЦ КОМАНДА, ОБЛАДАЮЩИЙ СПЕЦИФИЧНЫМИ КАЧЕСТВАМИ:

- смелостью, решительностью и силой;
- физической силой, выносливостью и психологической устойчивостью;
- умением мгновенно оценить сложившуюся обстановку и действовать в соответствии с ней;
- умением работать в составе команды;
- мужеством и готовностью помочь другому человеку.

ПАСАТЕЛЬ СПАСАТЕЛЬ ПОСТОЯННО ЗАНИМАЕТСЯ СПОРТОМ, ОТРАБАТЫВАЕТ УМЕНИЯ РАБОТАТЬ СО СПЕЦИАЛЬНОМ ОБЪЕМАМ НА ПУТИ СНАЧА ЗАРЯДА ЗАМОРАЖИВАЮЩЕГО ВЕЩА.



ПРОФЕССИОНАЛЬНЫЕ ОБЯЗАННОСТИ

СПАСАТЕЛЬ МЧС ДОЛЖЕН:

- профессионально выполнять аварийно-спасательные работы, самостоятельно или в составе отряда;
- нести службу круглосуточно в соответствии с требованиями не чрезвычайные ситуации;
- своевременно, своим физическую выносливостью и профессионально выполнять;
- по сигналу бежать вперед, прибавлять на пункт назначения;
- оказывать помощь пострадавшим, обеспечивать их безопасность, обеспечивать в экстренных ситуациях оказание первой помощи;
- соблюдать меры безопасности и поддерживать дисциплину при выполнении работ.

СПАСАТЕЛЬ МЧС - ЭТО ГЕРОЙ, КОТОРЫЙ ВСЕГДА ПЕРВЫЙ НА ПОМОЩЬ!

ГБОУ «ООШ №11 ст. №10» ДПР
Маргунова Ольга Владимировна

Тот кто хочет учиться, пойдет,
Кто не хочет - быть изгнанником.

ГБОУ «Информационная компьютерная гимназия №1 им. П.И. Чайковского» г. Дзержинск Народной Республики

ПРОФЕССИЯ

УЧИТЕЛЬ

Буклет подготовила:
Климова Светлана (11-А)
Руководитель: Маргунова О.В.



В МОЁМ БАГАЖЕ:

КОМПЛЕКС
ИНТЕРАКТИВНЫХ ИГР И
ТРЕНАЖЁРОВ

ПРОЕКТЫ
УЧАЩИХСЯ В
ВИДЕ
ПРЕЗЕНТАЦИЙ

КОМПЛЕКС
ПРОЕКТОВ В
ВИДЕ БУКЛЕТОВ
ПО
ПРОФИОРИЕНТАЦИИ

МАСТЕР-КЛАССЫ

ТЕМАТИЧЕСКИЕ
И
УНИВЕРСАЛЬНЫЕ
ШАБЛОНЫ

ВЫСТУПЛЕНИЯ
ПО ОБОБЩЕНИЮ
ОПЫТА

ПРЕЗЕНТАЦИИ
ДЛЯ УРОКОВ
ТЕХНОЛОГИИ

ОТКРЫТЫЕ
УРОКИ

ИНТЕРАКТИВНЫЕ ТРЕНАЖЁРЫ
ДЛЯ УРОКОВ ИЗО

**РАБОТА НАД ПРОЕКТАМИ ПОМОГАЕТ
ВЫЯВИТЬ ОДАРЁННЫХ ДЕТЕЙ. ЭТИХ ДЕТЕЙ
ПРИВЛЕКАЮ ДЛЯ УЧАСТИЯ В РАЗЛИЧНЫХ
КОНКУРСАХ.**



РАБОТА С ОДАРЁННЫМИ ДЕТЬМИ:

**УДАЧНЫЕ
ПРОЕКТЫ
ПРЕДСТАВЛЯЮ
ДЛЯ УЧАСТИЯ В
КОНКУРСАХ**

**НА ОТКРЫТЫХ
УРОКАХ**

**ПОМЕЩАЮ НА
МЕЖДУНАРОДНОМ
СОВРЕМЕННОМ
УЧИТЕЛЬСКОМ
ПОРТАЛЕ**

**ДЕТИ ПОЛУЧАЮТ
СЕРТИФИКАТЫ ЗА
АВТОРСКИЕ
РАБОТЫ**

**ПОЛУЧАЮ
СЕРТИФИКАТ КАК
РУКОВОДИТЕЛЬ
ПРОЕКТА**

ДЕТСКИЕ НАГРАДЫ:




«РЕБЕНОК ПО СВОЕЙ ПРИРОДЕ – ПЫТЛИВЫЙ ИССЛЕДОВАТЕЛЬ, ОТКРЫВАТЕЛЬ МИРА. ТАК ПУСТЬ ПЕРЕД НИМ ОТКРЫВАЕТСЯ ЧУДЕСНЫЙ МИР В ЖИВЫХ КРАСКАХ, ЯРКИХ И ТРЕПЕТНЫХ ЗВУКАХ, В СКАЗКЕ И ИГРЕ, В СОБСТВЕННОМ ТВОРЧЕСТВЕ, В СТРЕМЛЕНИИ ДЕЛАТЬ ДОБРО ЛЮДЯМ. ЧЕРЕЗ СКАЗКУ, ФАНТАЗИЮ, ИГРУ, ЧЕРЕЗ НЕПОВТОРИМОЕ ДЕТСКОЕ ТВОРЧЕСТВО – ВЕРНАЯ ДОРОГА К СЕРДЦУ РЕБЁНКА».



В.А. СУХОМЛИНСКИЙ

ИНТЕРНЕТ РЕСУРСЫ

- <https://i9.wampi.ru/2019/12/05/PROEKT-11f683440088ac14e.jpg>
- <https://i8.wampi.ru/2019/12/05/PROEKT-3.jpg>
- <https://i0.wampi.ru/2019/12/05/PROEKT-4.jpg>
- <https://i0.wampi.ru/2019/12/05/PROEKT-50896ce80425946a2.jpg>
- <https://i9.wampi.ru/2019/12/05/PROEKT-6.jpg>
- <https://i8.wampi.ru/2019/12/05/PROEKT-7.jpg>
- <https://i9.wampi.ru/2019/12/05/PROEKT-8a733a41e0e892fb2.jpg>
- <https://i8.wampi.ru/2019/12/05/PROEKT-9aa26360d08c4e9a1.jpg>
- <https://i9.wampi.ru/2019/12/05/PROEKT-10.jpg>
- <https://i8.wampi.ru/2019/12/05/PROEKT-11.jpg>
- <https://i0.wampi.ru/2019/12/05/PROEKT-12.jpg>



ИНТЕРНЕТ РЕСУРСЫ

- <http://www.playcast.ru/uploads/2018/05/31/25327297.jpg>
- http://nevseboi.com.ua/uploads/posts/2012-05/1336760150-2191460-0087019_www.nevseboi.com.ua.jpg
- <http://www.51pptmoban.com/d/file/2015/10/13/39aa625226f9c3bcfacf3ea3379daa29.jpg>
- https://ds04.infourok.ru/uploads/ex/11ce/0018b665-896400db/hello_html_m10684802.jpg

