

# ПОРТФОЛИО ПРОЕКТОВ

*Заместитель директора по УВР  
Жиделева Е.В.  
2010г.*

# ЦЕЛИ ПРОЕКТНОЙ ДЕЯТЕЛЬНОСТИ

1. Способствовать повышению личной уверенности у каждого участника проектного обучения, его самореализации и рефлексии.
2. Развивать у учащихся осознание значимости коллективной работы для получения результата, роли сотрудничества, совместной деятельности в процессе выполнения творческих заданий; вдохновлять детей на развитие коммуникабельности.
3. Развивать исследовательские умения.

# Начальный этап вхождения в проектную деятельность

## Актуальность

*В современном обществе возможность осуществить поиск становится ценностной установкой, а умение решать проблемы – одной из задач образования.*



# Классификация проектов

- По характеру результата
- По форме
- По характеру доминирующей в проекте деятельности
- По профилю знаний
- По характеру координации
- По уровню контактов
- По количеству участников
- По продолжительности
- По типу объекта проектирования

# Типология проектов

Исследовательские проекты

Творческие проекты

Монопроекты

Личностные



Информационные проекты  
Ролево-игровые проекты  
межпредметные

Групповые

(интегрированные) проекты



Парные

# Формы продукта проектной деятельности

- справочник; газета; журнал;
- альбом;
- гербарий; карта;
- экскурсия;
- игра; сценарий праздника;
- костюм; макет; модель; сувенир;
- мультимедийный продукт;
- учебное пособие и др.



# Формы презентации проектов

- демонстрация медиа – презентации, коллажа, макета, журнала, игрушек, предметов домашнего обихода;
- защита реферата;
- сюжетно-ролевая игра или экскурсия;
- праздник или инсценировка;
- демонстрация учебного пособия и т.п.

# "Банк" проектных идей


- Клуб Путешественников
- Успешное чтение
- Живая математика
- Моя буква
- Как стать сильным и здоровым
- Работа над сочинением по картине
- Утро в музее. Путешествие по залам Эрмитажа
- Азбуку города помни всегда, чтоб не случилась с тобою беда.
- Как утолить жажду.
- Овощи и фрукты – витаминные продукты...





# РАДУГА

Радуга! Радуга!  
Мы - твои лучи!  
Быть людьми  
хорошими  
Ты нас научи!



С неба звёздочка упала.  
В 1 Б она попала.  
И теперь наш дружный  
класс  
Дарит свет, тепло для Вас!



Мы смелые и умные ребята,  
Весёлые и дружные тигрята!



Мы все дольки апельсина!  
Мы дружны и неделимы!

Соколята, мы едины!

Ветер нам попутный в спины!

# **Задачи проекта:**

**познакомиться с миром детской  
книги;**

**научиться читать и понимать  
произведения;**

**воспитывать вкус к хорошей  
литературе;**

**воспитывать настоящего Читателя!**



Математика - PowerPoint - [Файл...]

Введите вопрос

Файл Правка Вид Вставка Формат Сервис Показ слайдов Окно Справка

76%

Ж К Ч

Конструктор

1

2

3

4

5

6

7

8

Заметки к слайду

Действия Автофигуры

Слайд 1 из 37

Оформление по умолчанию

русский (Россия)

Пуск

NetSchool - О ...

http://192.16...

Проектная д...

NetSchool - Ми...

D:\Documents...

Задачи

18:56

- 4
- 5
- 6
- 7
- 8
- 9



# Газированные напитки.



Не содержат: ни витаминов, ни минералов!

В них присутствуют вредные: ароматизаторы, красители, консерванты!

Углекислый газ, который образует пузырьки, вызывает отрыжку и портит желудок.

Сахар портит зубы и вызывает ожирение.

Для подкисления используется кислота, которая вызывает образование камней в почках!



Не утоляет жажды. Из-за сладости хочется пить еще больше!


Заметки к слайду

**Какие бывают рифмы и сколько их всего?**

**Что такое парная рифма?**

**Что называют охватной рифмой?**

**Что такое перекрестная рифма?**



# Зима



Пришла волшебница зима  
И разукрасила она  
И лес, и горы, и холмы  
Природа спит и видит сны.

Алексеева Александра





Вышел кот зимой  
гулять,  
Морозно на площадке.  
Не удастся погулять –  
Отморожу лапки!  
Оглянулся кот кругом:  
Вот бежит хозяйка.  
«Ах, любимый котик  
мой,  
В сумку полезай-ка!»  
Вот придут они домой  
Сядут у окошка...  
«Скоро лето, котик мой,  
Подержишь меня чашечко».



Плохотина Анна

# Работа в NetSchool

## Позволяет:

- организовать специальное пространство для работы
- хранить промежуточные материалы
- гибко задавать права доступа к материалам
- редактировать материалы проекта
- родителям стать участниками процесса работы над проектом, соавторами и рецензентами портфолио своего ребенка и его друзей.



Каталог ссылок Личный портфоли Портфолио проектов/тем

### Портфолио проектов/тем

Создать  
Изменить  
Удалить

#### Портфолио проектов

- Успешное чтение
- Успешное чтение
- Пишу сочинение по картине В.Д. Поленова "Московский дворик"
- Моя буква
- Конкурс компьютерной графики
- Конкурс компьютерной графики 7б
- проект ОБЖ 6а
- Основы безопасности жизнедеятельности
- Компьютерный дизайн грамоты
- компьютерный дизайн
- Живая математика
- Утро в музее. По залам Эрмитажа.

#### Хорошее время читать!

##### Документы

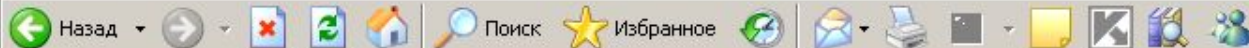
- Презентация учащихся 3
- Как стать настоящим читателем
- Архив проекта
- День одного героя. Волшебные путешествия героев

Школьные ресурсы

настройки  
Выход







Адрес: <http://192.168.39.251/asp/SetupSchool/Portfolio/ProjectPortfolioEdit.asp>

Переход Ссылки >>



Пользователь: Жиделева Е. В.  
ШКОЛА <ГОУ средняя школа №31>, <2010/2011>

15 ноября 2010 г.

В системе работает: 1

[Каталог ссылок](#) [Личный портфолио](#) [Портфолио проектов/тем](#)

### Редактирование портфолио

[Вернуться](#)

[Права доступа](#)  
[Руководители проекта](#)  
[Участники проекта](#)

#### Название

[Сохранить](#)

Название портфолио проекта:

#### Разделы

[Создать](#)

[Изменить](#)

[Удалить](#)

Выберите раздел:

#### Ссылки

[Создать](#)

В этом разделе нет ни одной ссылки

#### Документы

- Школьное руководство
- Документы
  - Классы и предметы
  - Планирование уроков
  - Учебные материалы
  - Расписание
  - Классный журнал
  - Отчеты
- Объявления
- Школьные ресурсы
- Персональные настройки
- Выход

# NetSchool

- Способствует стимулированию новых отношений между всеми участниками учебно-воспитательного процесса
- Способствует созданию единой среды обмена информацией в рамках школы, что улучшает взаимопонимание и сотрудничество между всеми участниками учебного процесса
- Дает родителям уникальную возможность стать участниками учебно-воспитательного процесса, соавторами и рецензентами портфолио своего ребенка и его друзей.