

Краткосрочный проект  
для детей старшего  
дошкольного возраста  
«Улицы родного города»



---

Выполнила  
воспитатель  
Аверьянова М.К.

Гринвель парк

Детский сад  
№6

Ул. Окуловой

Ивановское  
РВД

Искож

Школа  
№31

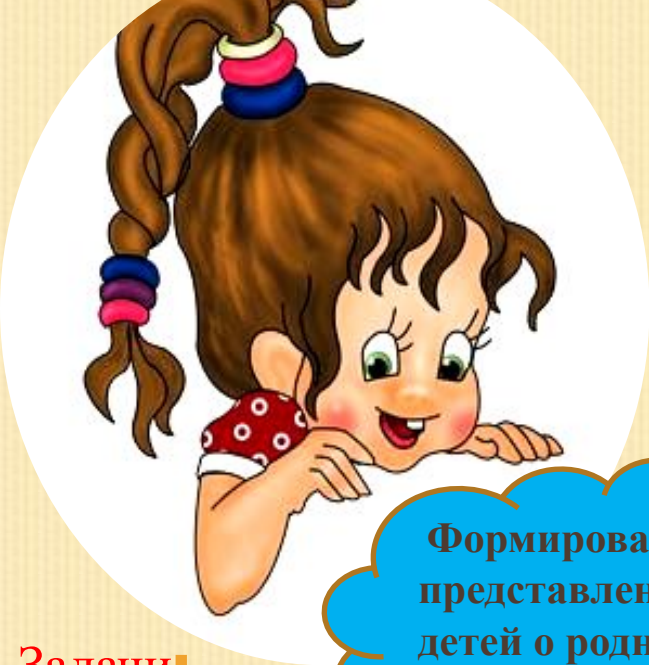
Пост  
ГАИ

перекресто  
К

Ивоболга

3





**ЦЕЛЬ проекта:**

расширить знания  
детей о родном  
городе, его  
достопримечатель  
ностях

Формировать  
представления  
детей о родном  
городе.

Закрепить знания  
детей о знакомых  
улицах, где  
находится дом,  
детский сад.

Формировать общее  
представление об основных  
архитектурных  
сооружениях, памятниках,  
определяющих облик  
города.

Воспитывать  
умение видеть  
красоту родного  
города, радоваться  
ей и беречь

**Задачи:**

## Этапы реализации проекта:



**1** этап –  
ПОДГОТОВИТЕЛ  
ЬНЫЙ.




**2** этап –  
реализация  
проекта.




**3** этап –  
презентация  
проекта.

# 1 этап – подготовительный.

 Изучение методической литературы

 Составление перспективного плана

 Создание развивающей среды

 -Подбор игр и оборудования

## 2 этап – реализация проекта.

### Мероприятия

#### *1 День.*

- 1) НОД (Краеведение) «Ознакомление с родным городом» : игра- путешествие по родному городу.
- 2) Д/и «Расскажи о родном городе»
- 3) Рассматривание фотографий о родном городе, его достопримечательностях.
- 4) Работа с родителями: Консультация «Улицы родного города»

#### *2 День.*

- 1) Рассматривание карты – схемы города (позначить флажками самые интересные места города, места где бывали дети). Рассказ детей о местах, где они были в городе.
- 2) Составление схемы улицы, где находится детский сад.
- 3) Конструирование «Улицы города»
- 4) Работа с родителями: предложить найти стихотворения об улицах города Иваново

### *3 День.*

- 1) Разучивание песни о родном городе «Белый город»
- 2) Просмотр видеофильма о городе Иванове.
- 3) Рисование родного двора, в котором живут дети.
- 4) Работа с родителями: предложить найти информацию о количестве улиц города и чьими именами называют улицы.

### *4 День.*

- 1) Сюжетно – ролевая игра «Мы строители».
- 2) Д/и «Сложи памятник».
- 3) Просмотр ролика «Музеи родного города».
- 4) Работа с родителями: предложить родителям сводить детей к памятным местам нашего города.

### *5 День.*

- 1) Изготовление альбома «Мой город».
- 2) Чтение стихотворений о родном городе.
- 3) Д/и «Найди, где я нахожусь».

## **3 этап – презентация проекта.**

**1) Оформление альбома о городе Иваново.**

**2) Презентация проекта.**



## Ожидаемые результаты:



сформированность у детей представлений о родном городе, об основных архитектурных сооружениях, памятниках, определяющих облик города;



умение видеть красоту родного города, радоваться ей и беречь;



- умение ориентироваться по карте – схеме города.

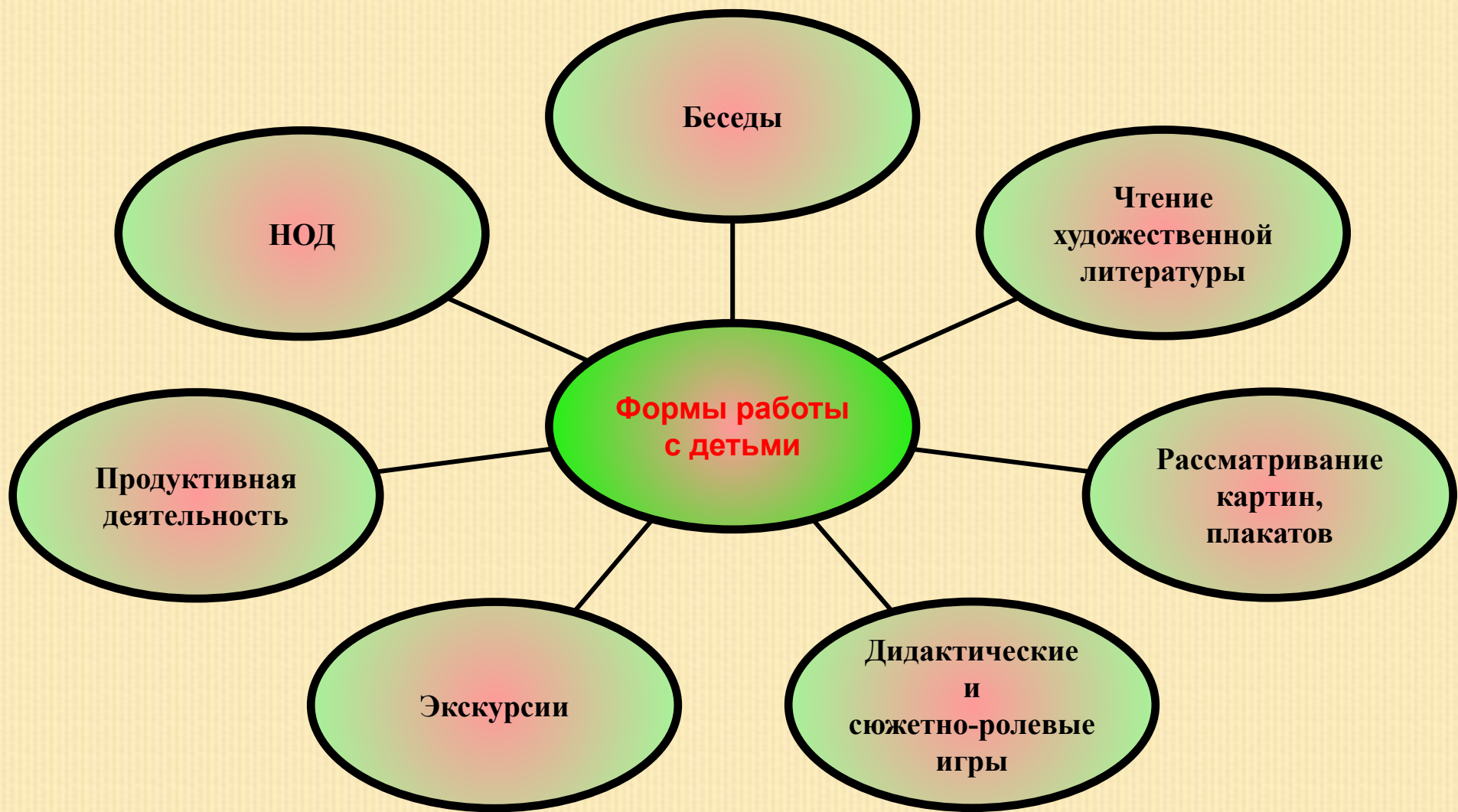
## **Результат проекта:**



**Знания, полученные во время проекта, помогли повысить значимость патриотического воспитания детей, формированию патриотических чувств у дошкольников.**

**Родители и воспитатели убедились в том, насколько актуальна тема изучения родного города. Проект заинтересовал детей и взрослых, сплотил родителей и детей в воспитании будущих граждан своего города и страны.**

**Все этапы проекта прошли через разные виды деятельности, использовался развивающий, дифференцированный подход к каждому ребёнку. Родители вместе с детьми представили очень интересную информацию по теме «Улицы нашего города», сопровождали свои рассказы показом фотографий о родном городе.**


# Формы работы по ознакомлению детей с улицами родного города





# Формы взаимодействия с родителями по ознакомлению дошкольников улицами родного города






Строительство троллейбусной линии в Соснево  
г. Иваново, ул. Бубнова, 29.09.2007 © Александр Мельников



## Улица Окуловой




## Улица Окуловой – Иванова Полина



В 1979 году 7-й проезд в Сосневе был переименован в улицу Окуловой. Названа в честь ивановской революционерки, агента газеты "Искра" Г.И. Окуловой (Теодорович). Располагается в Советском районе. Начинается от 2-й Сосневской улицы и идёт до реки Харинки. Застройка смешанная: дома от 1 до 9 этажей. Протяжённость 2,4 км.



## **2 Сосневская Ушаков Саша**



**Первоначально улицы были названы линиями, а поперечные переулки – проездами. В 1956 году линии были переименованы в Сосневские улицы.**

# 11 Сосневская -Громов Макар

---

## Макар Громов

Моя родная улица, на которой я живу, имеет название 11 Сосневская. Она расположена в восточной части города Иваново в местечке «Соснево». Не везде общепринято такое обозначение как «местечко». И в этом есть некая уникальность Иванова. Здесь местечками называется практически вся территория. Окружающая современный центр города. Местечко Соснево – бывший поселок Соснево. Поселок возник на землях мещанского общества крестьян бывшего села Иваново. Незадолго до революции общество распланировало всю землю на правильные участки под застройку жилыми домами. Еще в 80-е годы позапрошлого столетия на этих землях стоял огромный сосновый лес. Впоследствии сведенный фабрикантами на дрова.

В предреволюционные годы участки раскупались медленно. Интенсивная застройка Соснева началась только с 1924года.

## Улица 11 Сосневская



Я стою в самом начале своей улицы и внимательно смотрю вдоль нее. Длинной серой лентой протянулась грунтовая дорога. Вдоль нее выстроились могучие тополя и стройные березы, их яркая зелень радует глаз. Высотных домов здесь нет, но присутствует панельная и кирпичная застройка хрущевско-брежневской эпохи.

Транспорта на моей улице нет, в основном это легковые машины. Шумной мою улицу назвать нельзя. На ней часто встречаются малоэтажные дома с тихими дворами. Где любят посидеть и поговорить соседи.

Мне очень дорога улица моего детства – улица. По которой я хожу каждый день в детский сад, а вечерами гуляю с друзьями. Она навсегда останется в моем сердце.

## 2 Сосневская Убирия Георгий



## Титова ульяна





«Улица моя родная» глазами детей



Спасибо за внимание!

