



Психологический настрой на урок

Подготовила учитель начальных
классов

2ДКК ДГТУ г.Ростова-на-Дону
Белогубова Наталья Федоровна

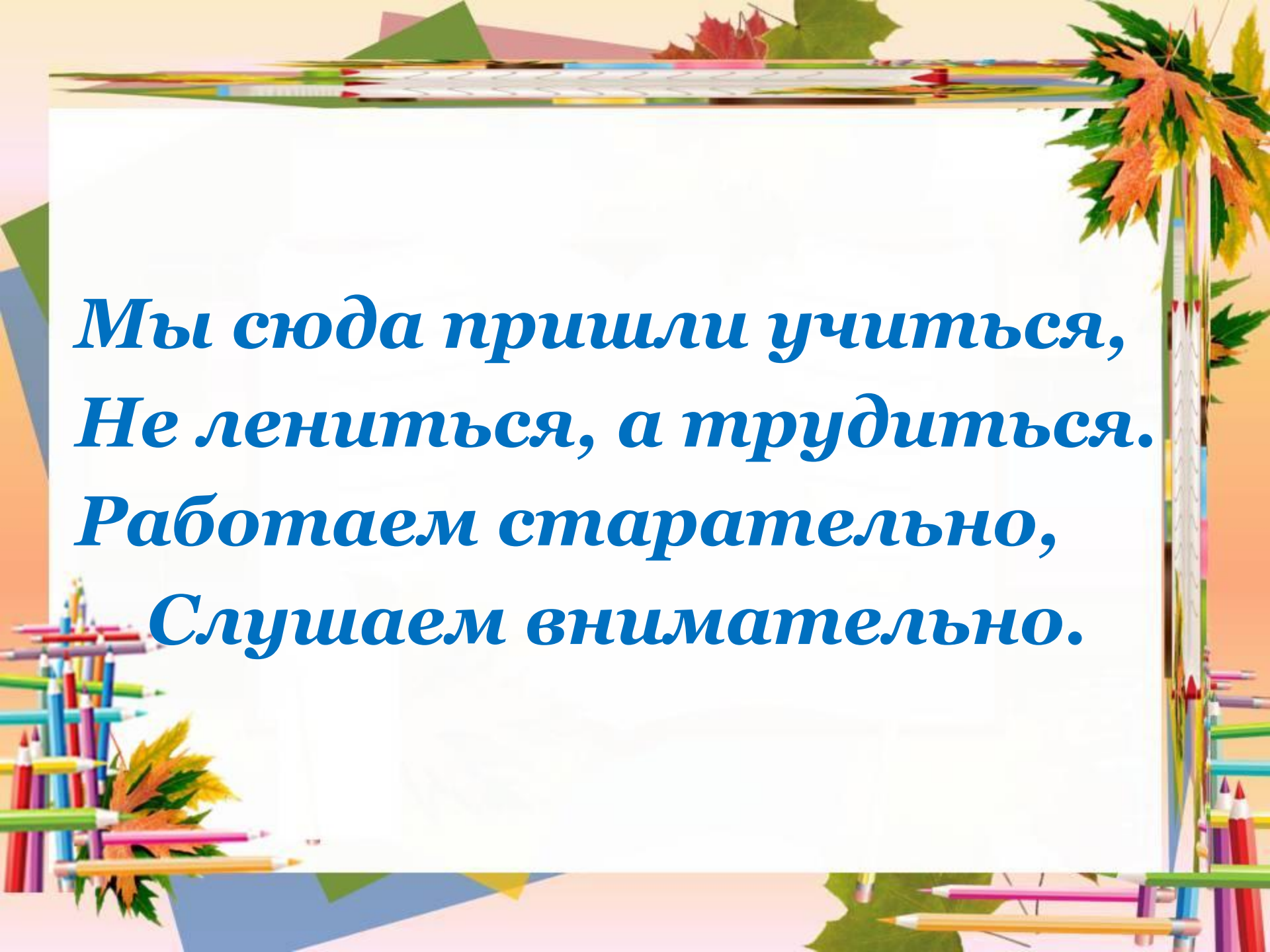


*Настроение бодрое
рабочее у всех.*

*На уроке ждет нас
радость и успех!*

*В каждом деле нам нужны
терпение, удача.*

*И тогда получим мы
знания в придачу!*

The image features a decorative border with autumn leaves in shades of green, orange, and red, and several colored pencils in various colors (red, blue, green, yellow, purple) scattered around the edges. The background is a light, warm tone with some geometric shapes.

*Мы сюда пришли учиться,
Не лениться, а трудиться.
Работаем старательно,
Слушаем внимательно.*



Долгожданый дан

звонок-

Начинается урок!

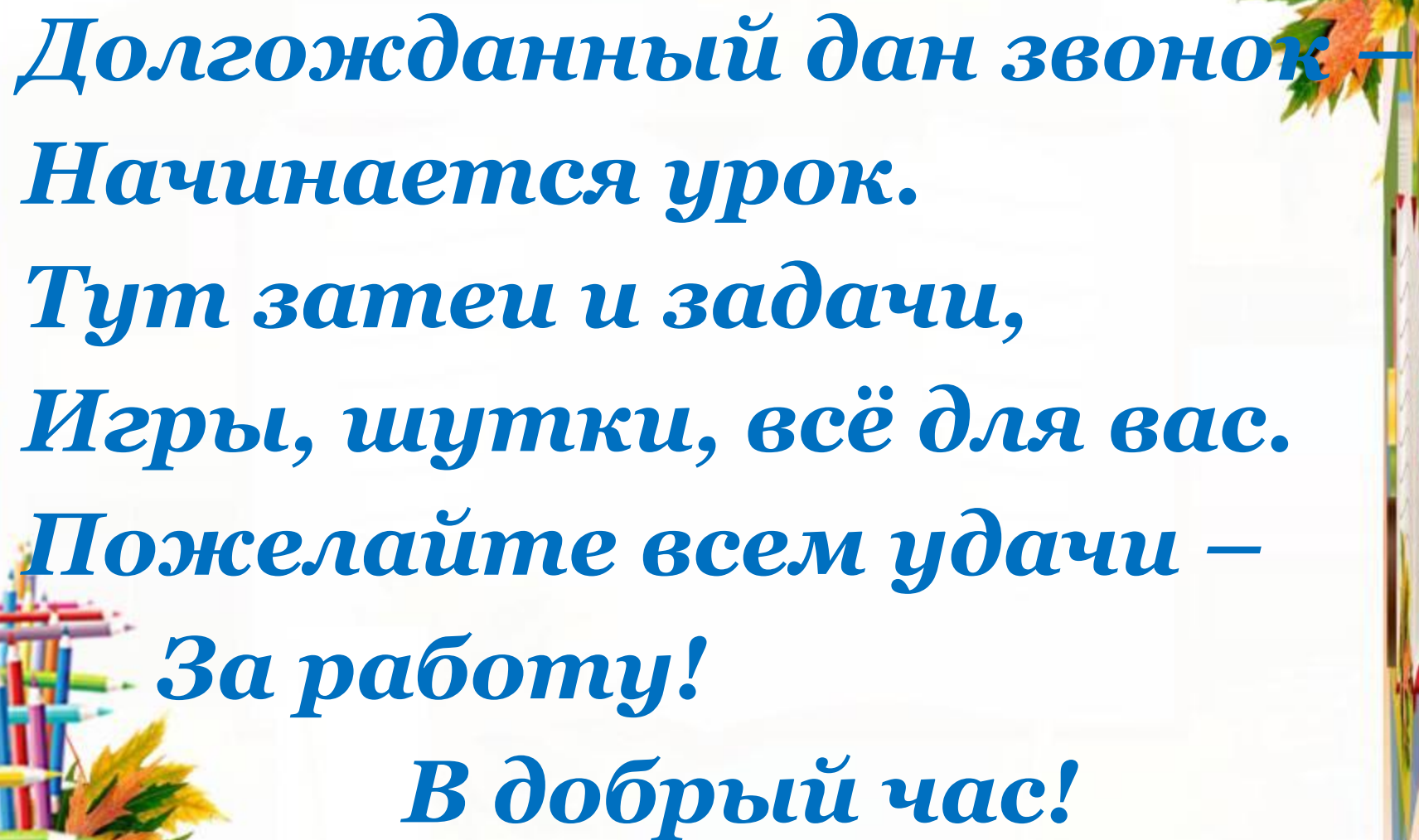
Быть должны у нас

в порядке

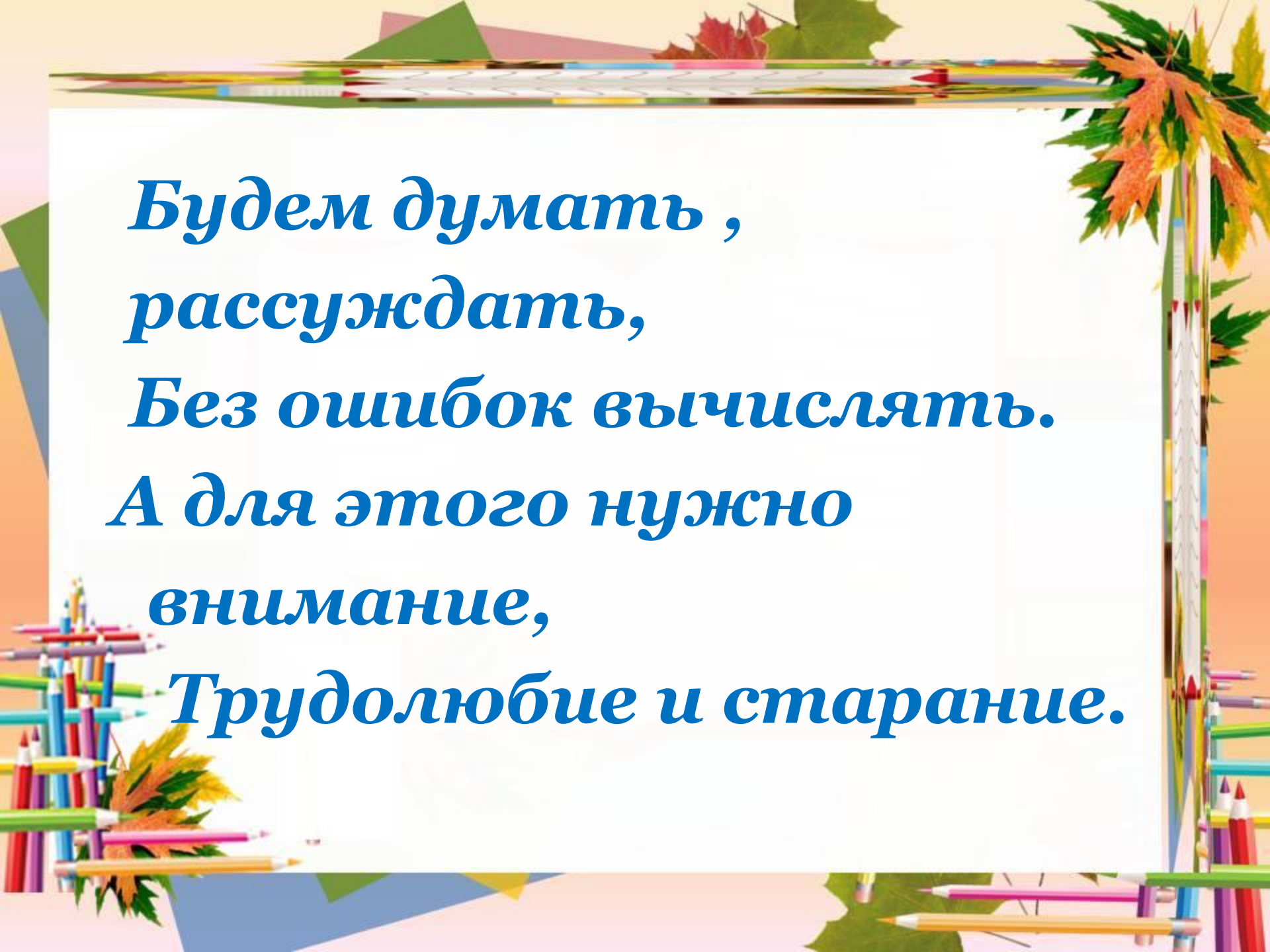
Ручки , книжки и

те

тетрадки.

A decorative border surrounds the text, featuring autumn leaves in shades of green, yellow, and orange, and several colored pencils in various colors like red, blue, green, and yellow.

***Долгожданый дан звонок –
Начинается урок.
Тут затеи и задачи,
Игры, шутки, всё для вас.
Пожелайте всем удачи –
За работу!
В добрый час!***

A decorative border surrounds the text, featuring autumn leaves in shades of green, orange, and red, and several colored pencils in various colors (red, blue, green, yellow, pink) scattered around the edges.

***Будем думать ,
рассуждать,
Без ошибок вычислять.
А для этого нужно
внимание,
Трудолюбие и старание.***

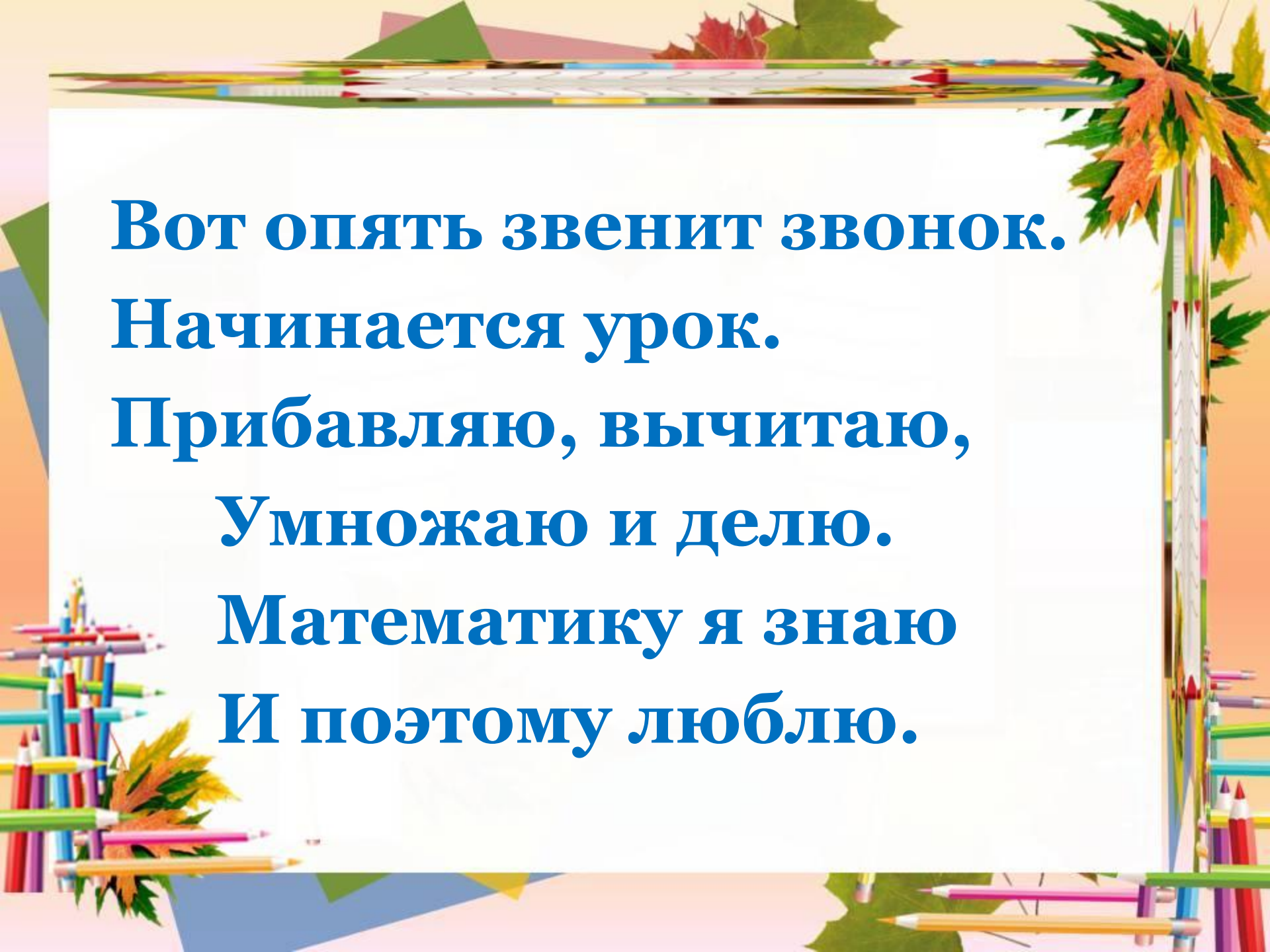
Доскажи словечко

Мы пришли сюда ... (учиться)

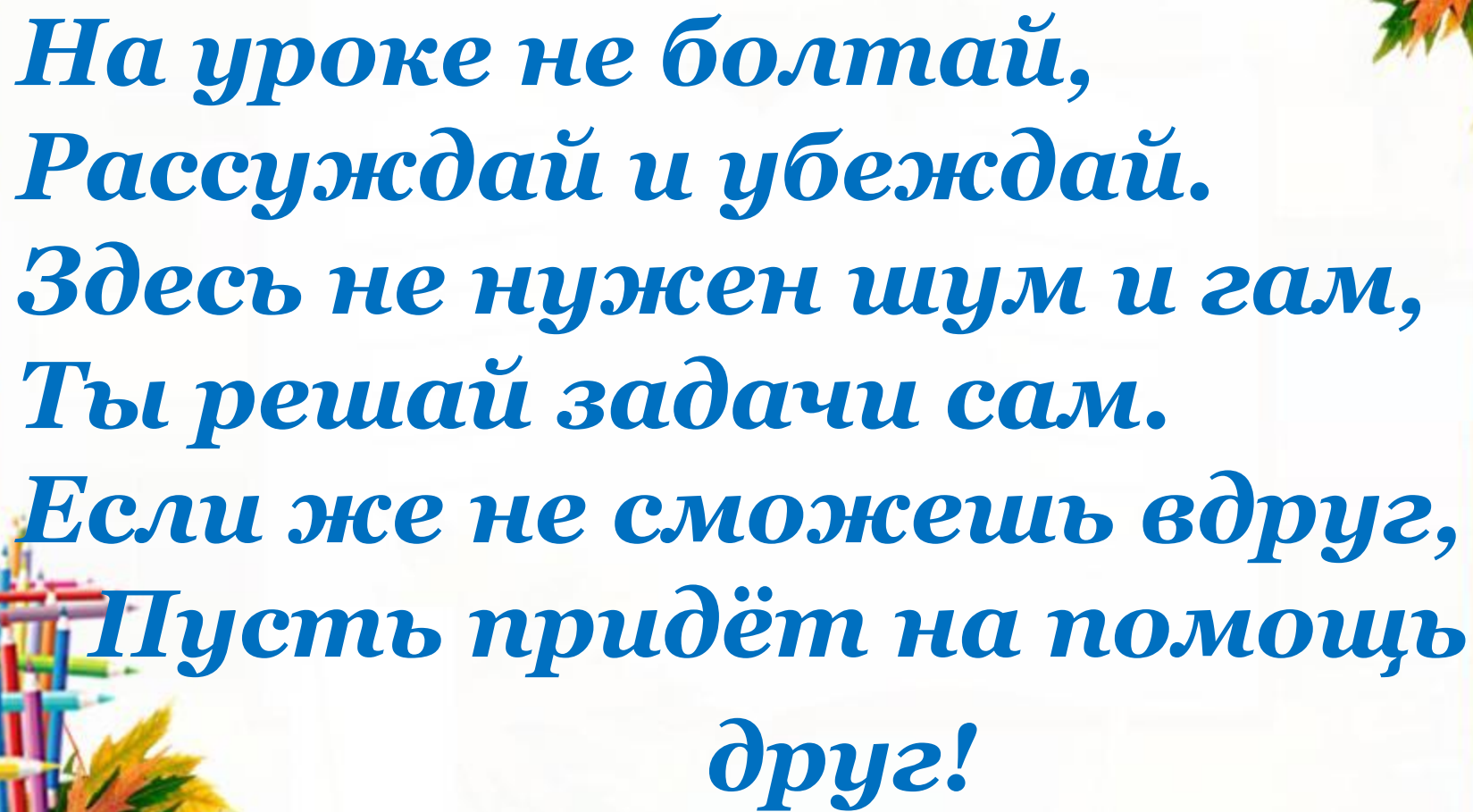
Не лениться, а... (трудиться.)

*Только тот, кто много ...
(знает)*

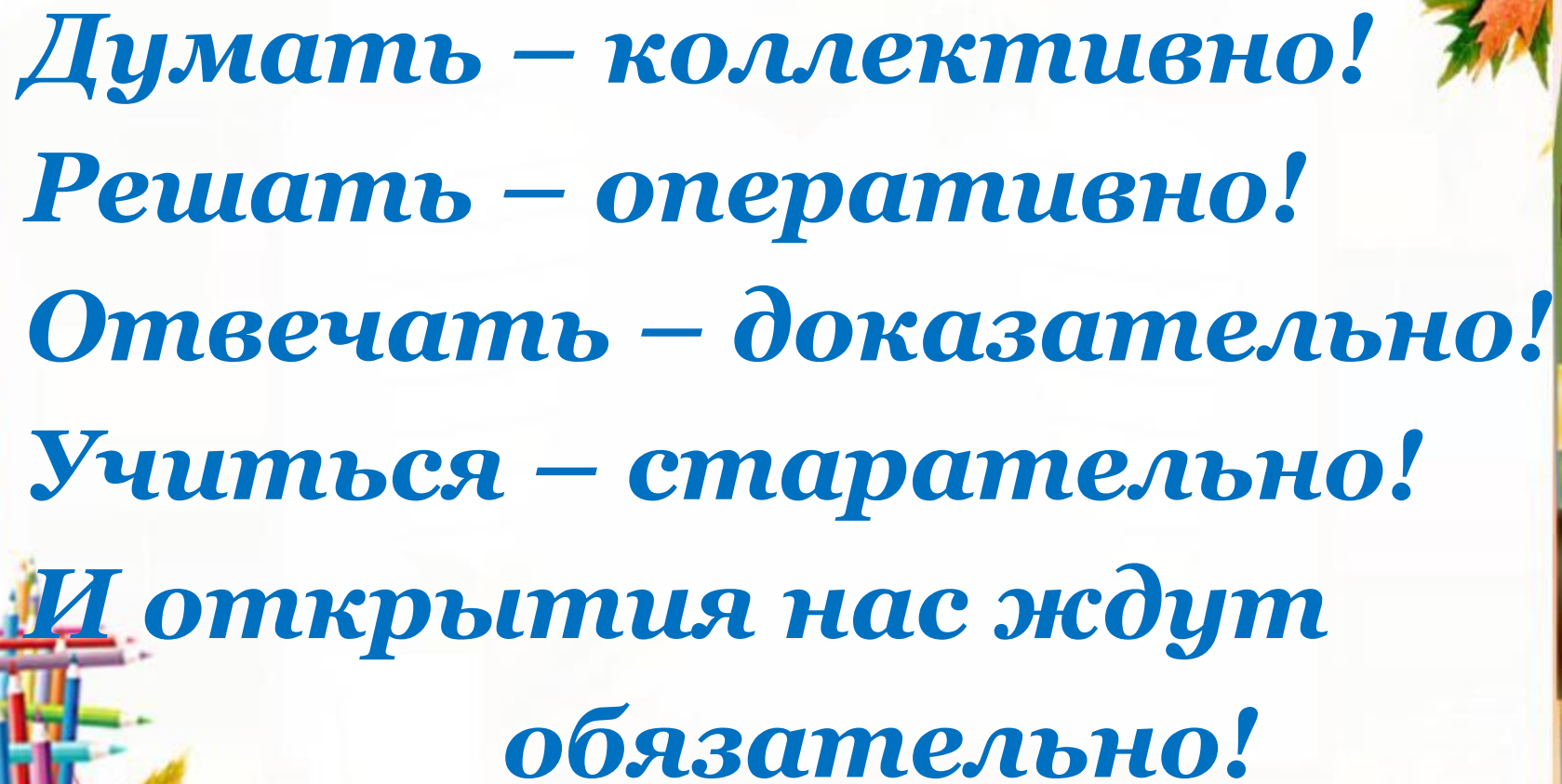
*В жизни что-то ...
(достигает).*

The image features a decorative border with autumn leaves in shades of green, yellow, and orange, and several colored pencils in various colors (red, blue, green, yellow, pink) scattered around the edges. The background is a light, warm tone with some faint, abstract shapes.

**Вот опять звенит звонок.
Начинается урок.
Прибавляю, вычитаю,
Умножаю и делю.
Математику я знаю
И поэтому люблю.**

The background features a light beige color with scattered autumn leaves in shades of green, yellow, and orange. At the top and bottom, there are horizontal bands of various colored pencils. On the right side, a vertical stack of colored pencils is visible, with a large maple leaf partially overlapping them. The text is centered on a white rectangular area.

*На уроке не болтай,
Рассуждай и убеждай.
Здесь не нужен шум и гам,
Ты решаай задачи сам.
Если же не сможешь вдруг,
Пусть придёт на помощь
друг!*

The background features a white central area with blue text. It is decorated with autumn leaves in shades of green, yellow, and orange, and several colored pencils in various colors (red, blue, green, yellow, pink) scattered around the edges.

Думать – коллективно!
Решать – оперативно!
Отвечать – доказательно!
Учиться – старательно!
И открытия нас ждут
обязательно!

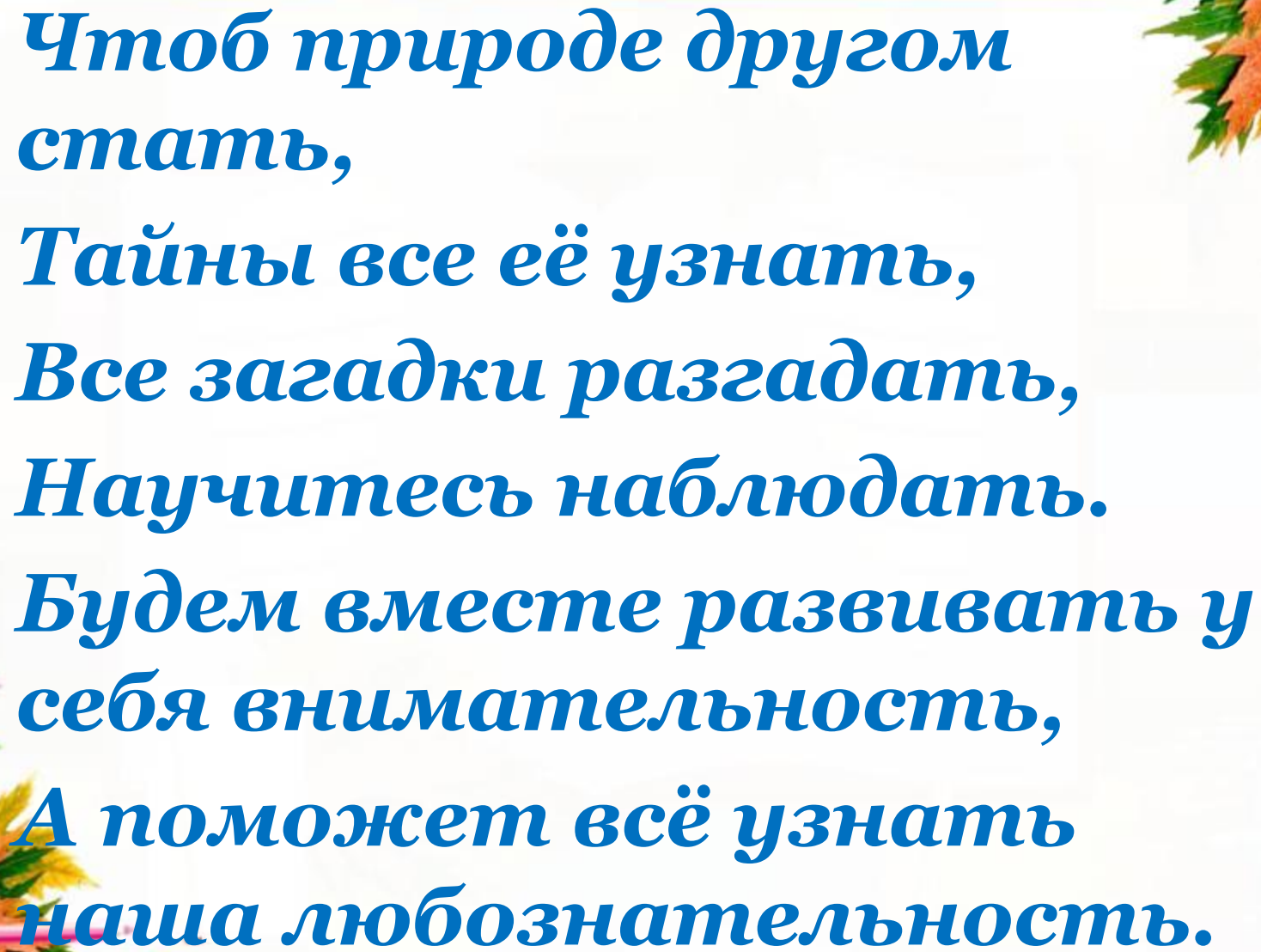


*Чтобы спорилось
нужное дело,*

*Чтобы в жизни не знать
неудач,*

*В математики мир мы
отправимся смело,*

*В мир примеров и разных
задач.*

The background features a warm, autumnal color palette of oranges, yellows, and greens. Scattered throughout are various elements: clusters of colorful pencils in shades of red, blue, green, and yellow; several maple leaves in vibrant autumn colors; and a vertical ruler with a grid pattern on the right side. The overall composition is bright and educational.

*Чтоб природе другом
стать,
Тайны все её узнать,
Все загадки разгадать,
Научитесь наблюдать.
Будем вместе развивать у
себя внимательность,
А поможет всё узнать
наша любознательность.*

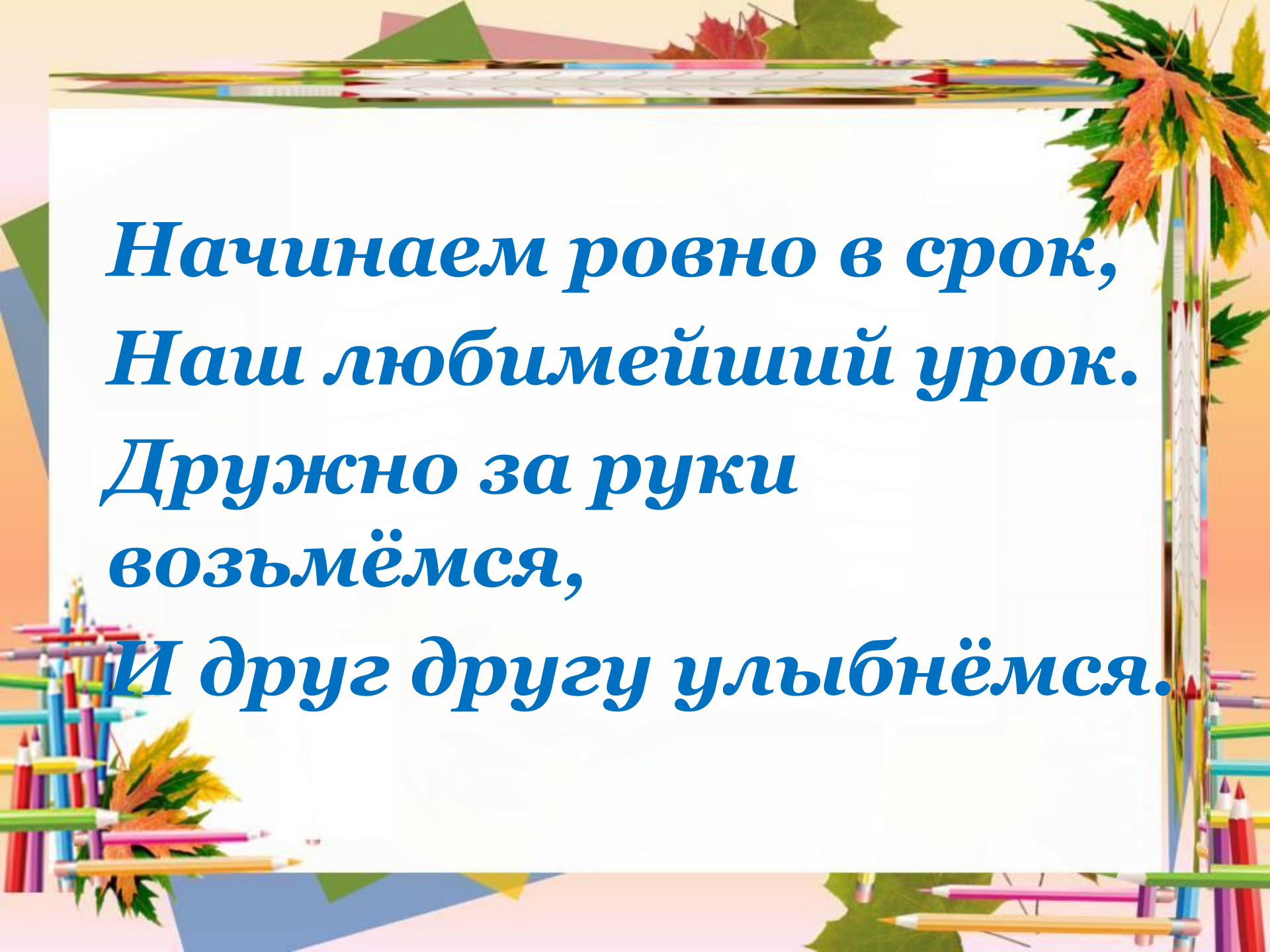
A decorative border surrounds the text, featuring autumn leaves in shades of green, yellow, and orange, and several colored pencils in various colors like red, blue, green, and yellow.

*Прозвенел звонок
веселый.*

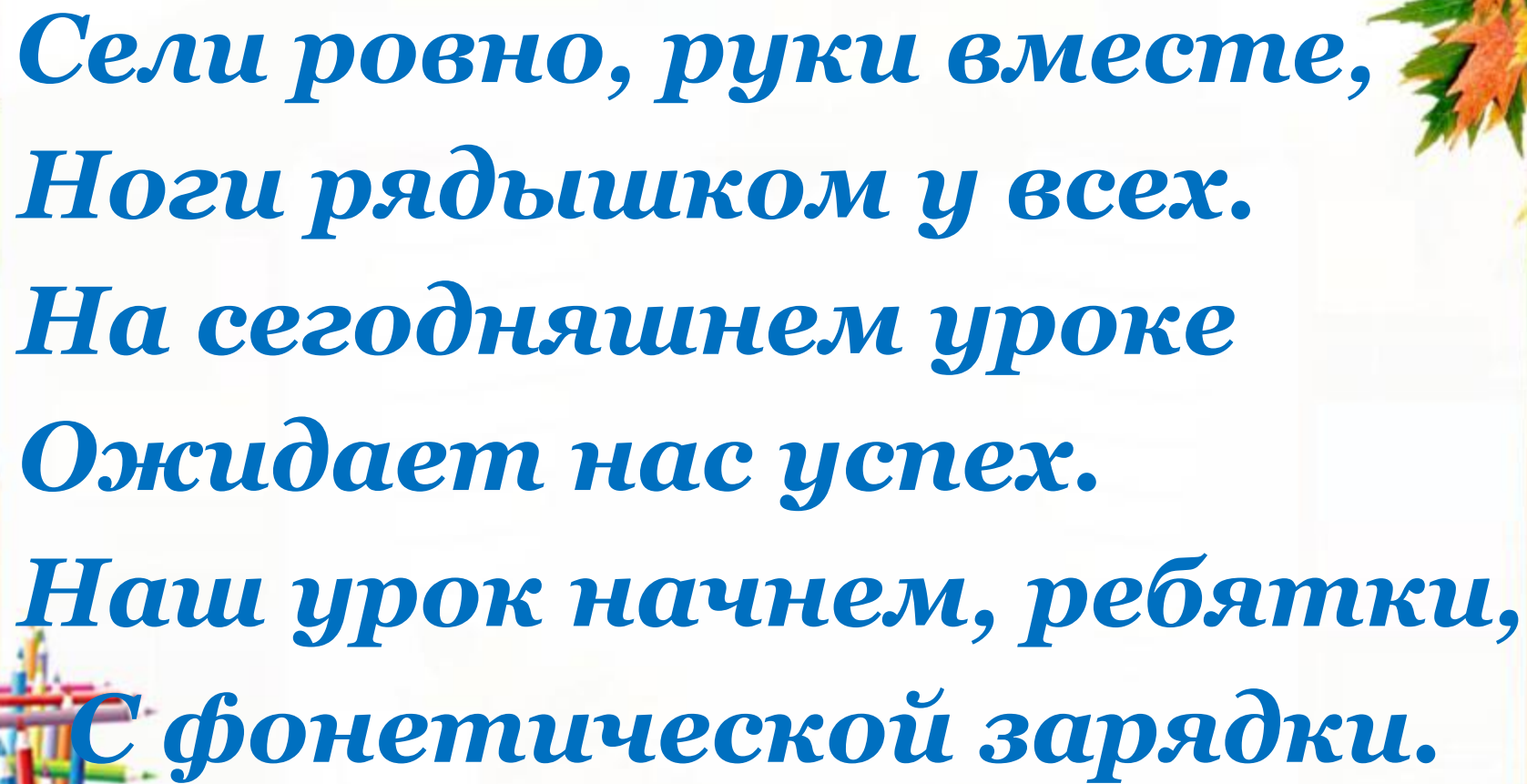
Мы начатъ урок готовы.

*Будем слушать,
рассуждать,*

И друг другу помогать.

The background features a warm, autumnal theme. At the top, there are several colorful leaves in shades of red, orange, and green. Below the leaves, a horizontal line of various colored pencils is visible. The main area is a white rectangular space containing the text. On the right side, there is a vertical arrangement of more colored pencils and a small cluster of autumn leaves. The overall aesthetic is bright and cheerful, typical of a children's educational or social skills presentation.

*Начинаем ровно в срок,
Наш любимейший урок.
Дружно за руки
возьмёмся,
И друг другу улыбнёмся.*

The background features a warm, autumnal color palette of oranges, yellows, and greens. It is decorated with various school supplies: a stack of colorful pencils and pens on the left and right sides, and several autumn leaves in shades of red, orange, and green scattered throughout. The text is centered on a white rectangular area.

*Сели ровно, руки вместе,
Ноги рядышком у всех.
На сегодняшнем уроке
Ожидает нас успех.
Наш урок начнем, ребятки,
С фонетической зарядки.*

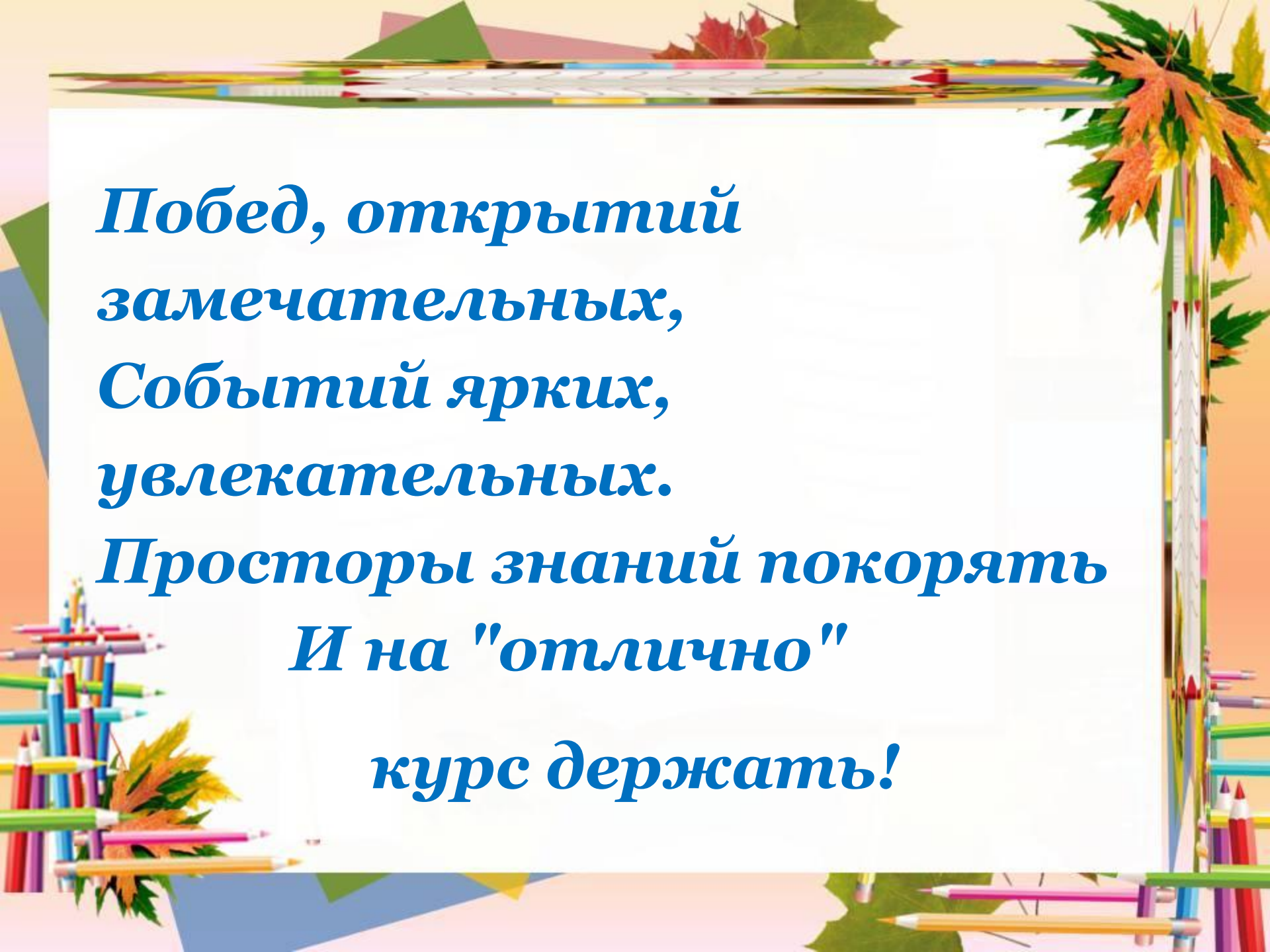


*Отдохнуть вы все
успели?*

Математика нас ждёт.

*Что ж, теперь пора
за дело*

Начинаем устный счёт.



*Побед, открытий
замечательных,
Событий ярких,
увлекательных.*

*Просторы знаний покоряют
И на "отлично"
курс держать!*

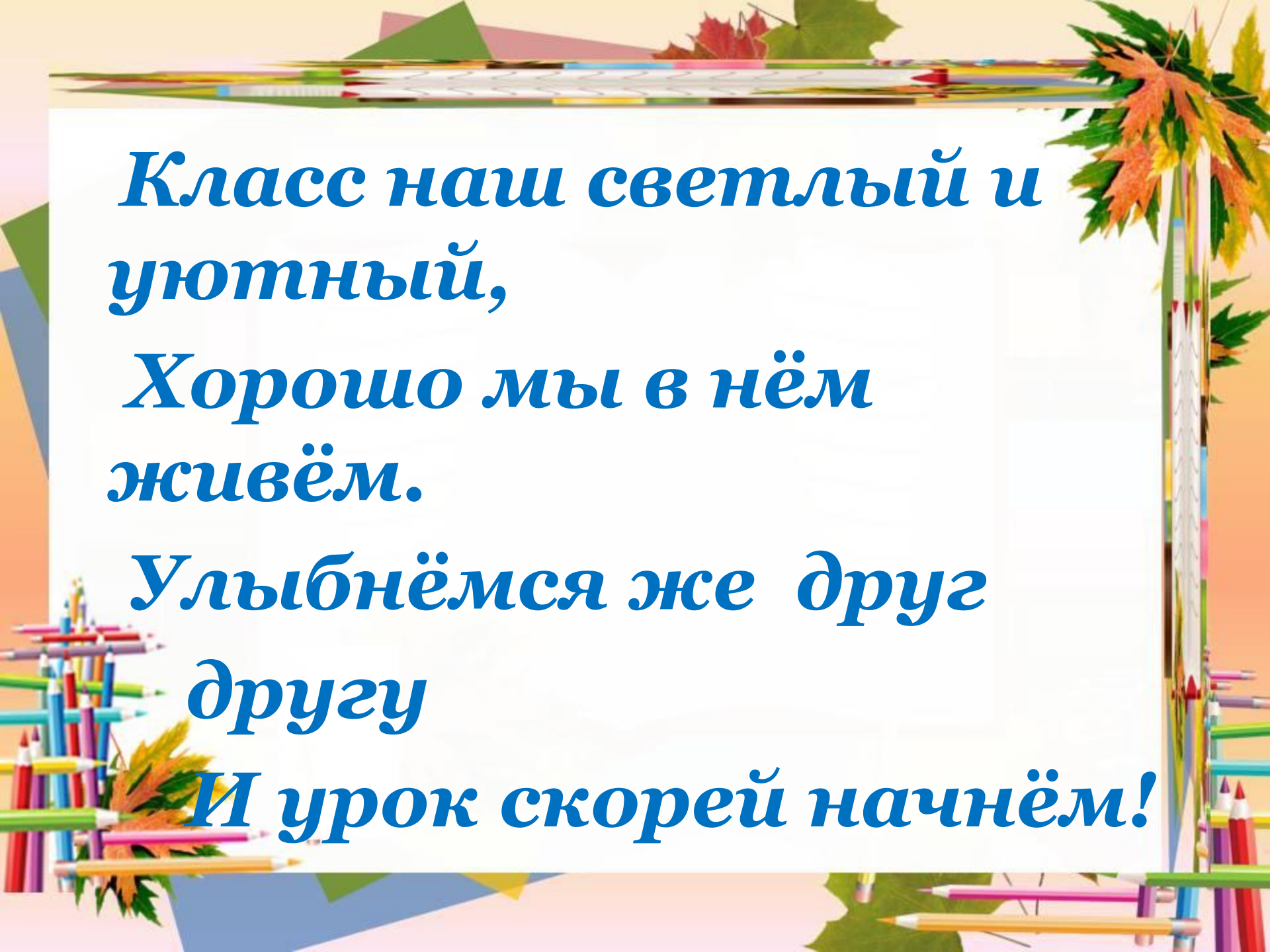


*Сколько нового ,друзья , мы
узнаем скоро!*

*Нам, ребята, повезло! Учимся
мы в школе.*

*Хоть нам трудно, и не просто
в школе всё даётся,*

*Мы стараемся и знаем- мы
всего добьёмся!*



Класс наш светлый и уютный,

Хорошо мы в нём живём.

Улыбнёмся же друг другу

И урок скорей начнём!



*Вы готовы к полёту? Нам
пора!*

*В страну удивительную
Русского языка!*

*На пути нас ждут преграды,
испытания,*

*А на финише – победа,
радость и новые знания!*

The background features a warm, autumnal color palette of oranges, yellows, and greens. Scattered throughout are various types of leaves, including maple leaves in shades of red, orange, and green. A vertical arrangement of colorful pencils (red, yellow, green, blue, purple) is visible on the right side, and a horizontal row of pencils is at the bottom. The overall style is bright and cheerful, typical of a children's educational or seasonal greeting card.

Добрый день, добрый час.

Как я рада видеть вас!

Прозвенел уже звонок,

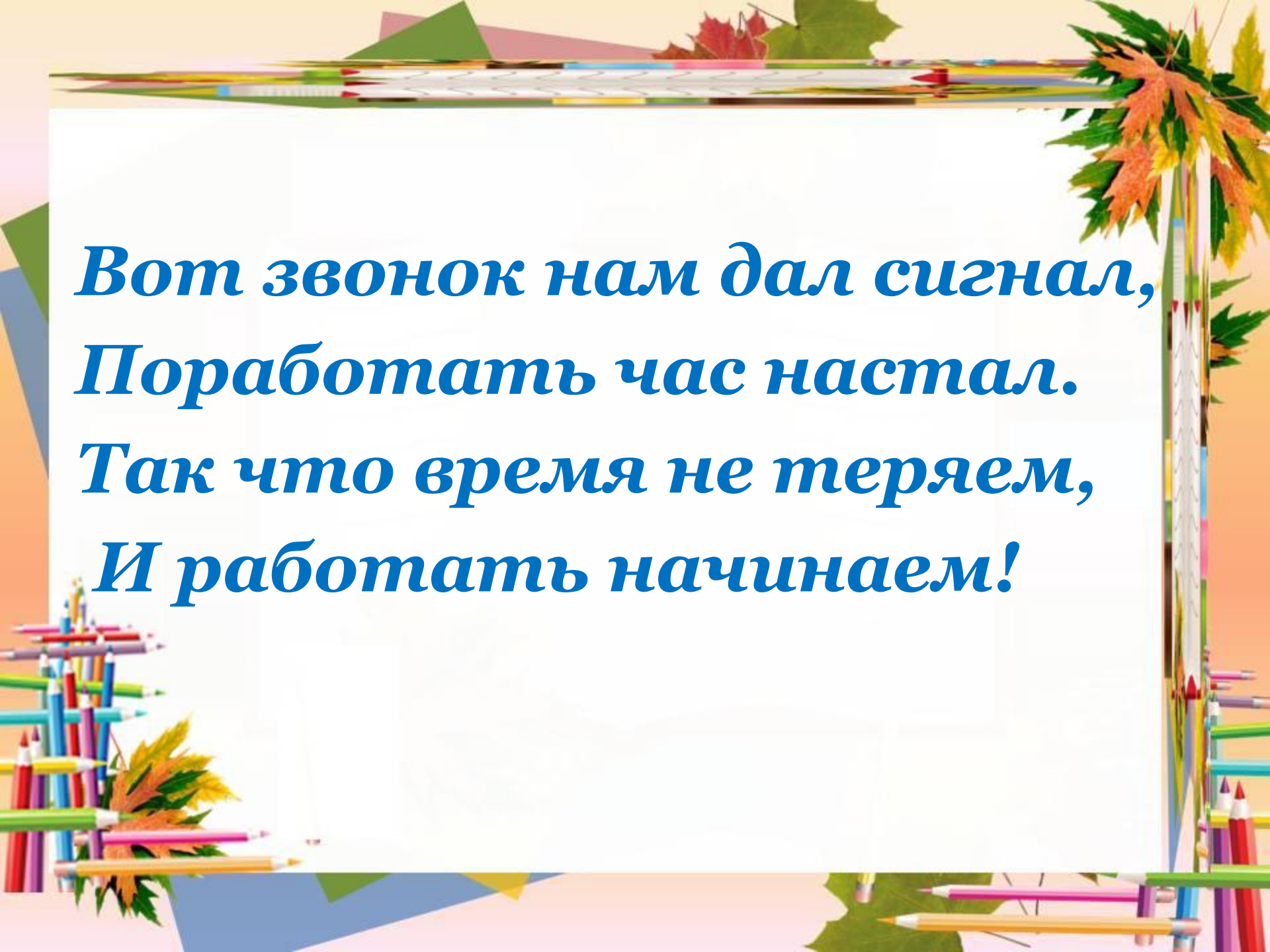
Начинается урок.

*Друзьям своим мы
улыбнулись.*

Пожали руки, подтянулись.

Друг на друга поглядели

И тихонько дружно сели.

A decorative border surrounds the text, featuring autumn leaves in shades of green, orange, and red, and several colored pencils in various colors (red, blue, green, yellow, pink) scattered around the edges.

***Вот звонок нам дал сигнал,
Поработать час настал.
Так что время не теряем,
И работать начинаем!***

A decorative border surrounds the text, featuring autumn leaves in shades of green, yellow, and orange, and several colored pencils in various colors like red, blue, green, and yellow.

Впереди у нас страна,

Не любить её нельзя!

*Очень точная наука -
математика!*

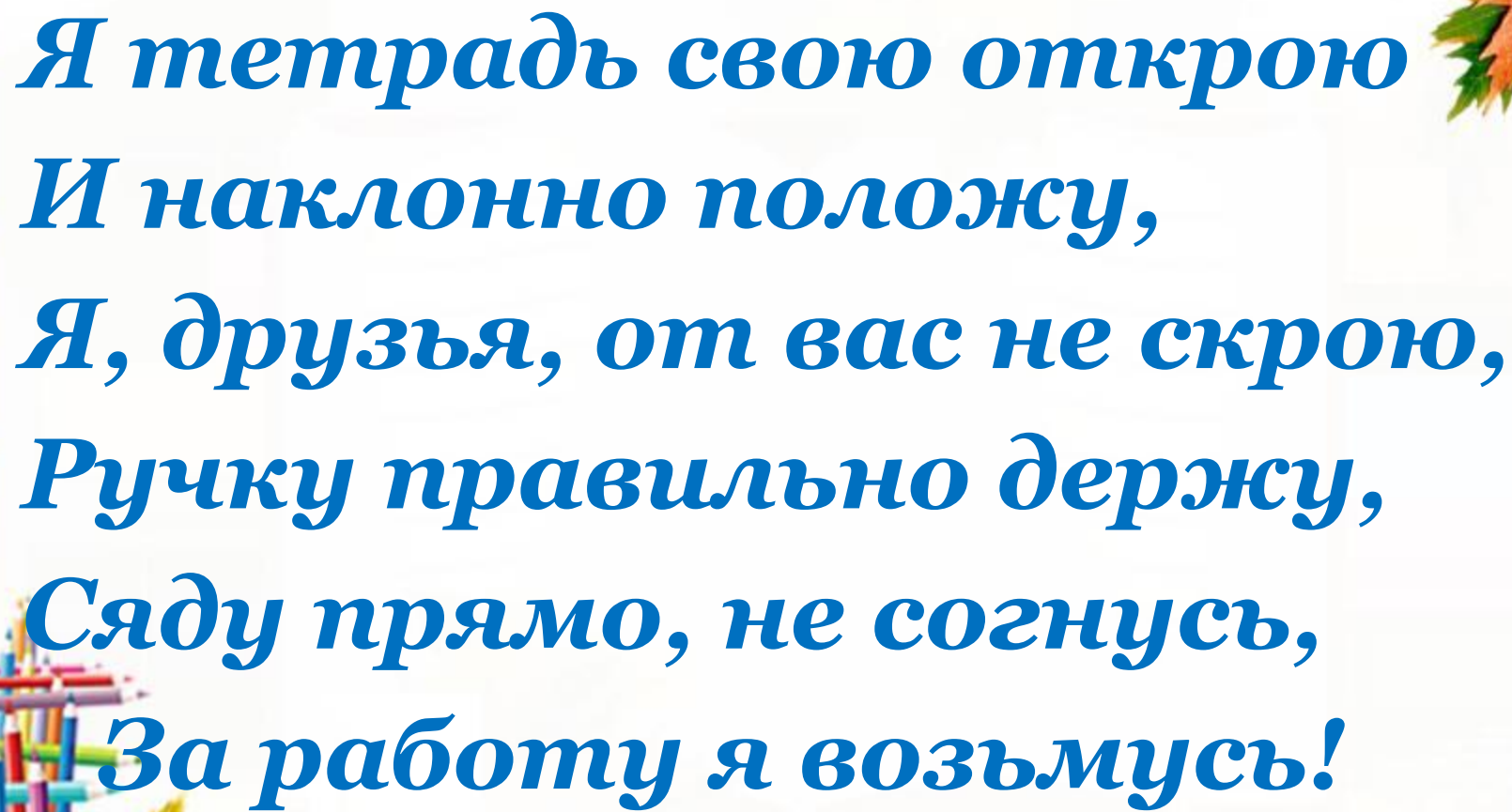
Путешествуя по ней

Не грозят нам лень и скука.

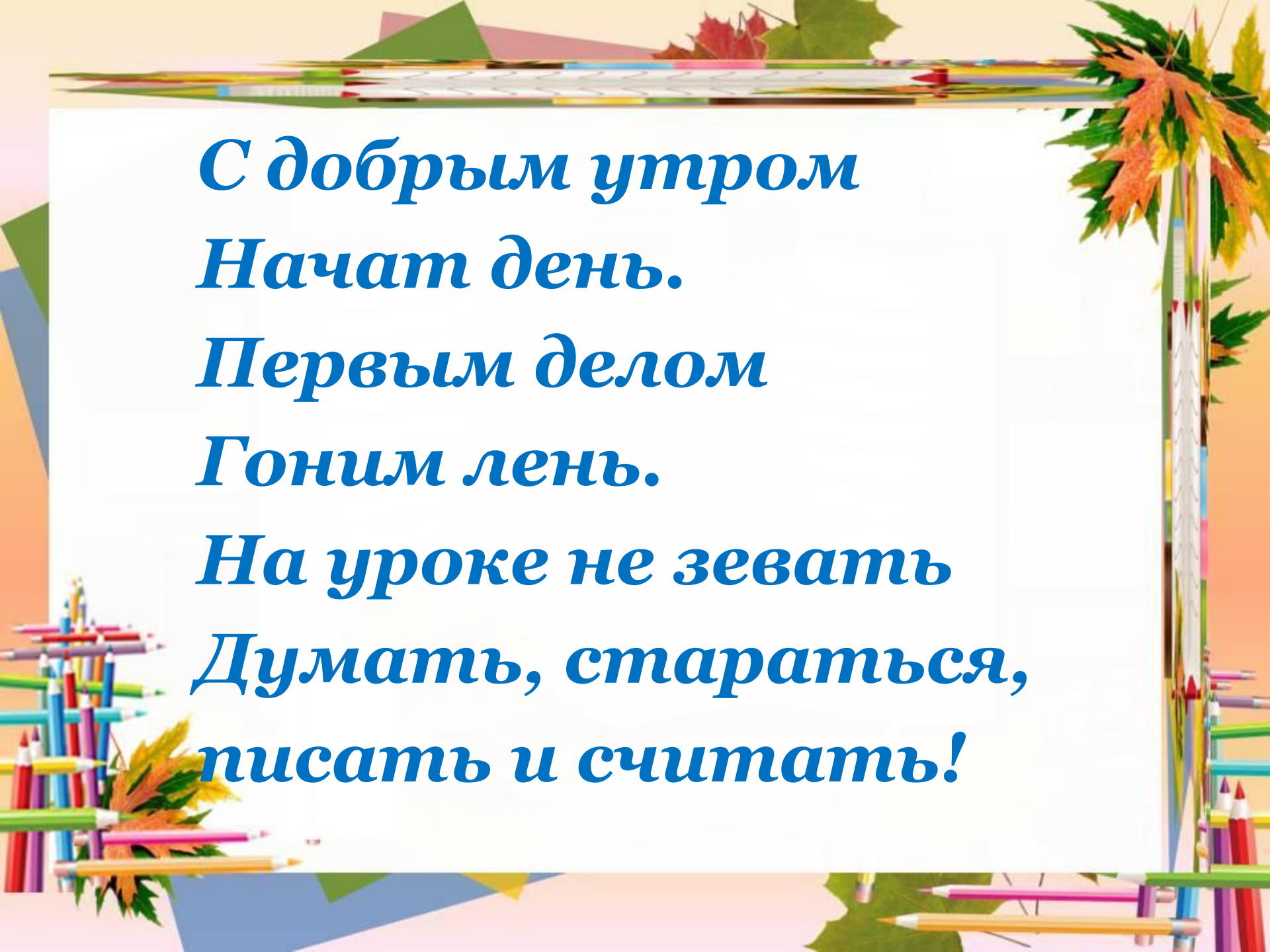
Мы узнаем глубь морей,

Ширь озёр, размах крыла

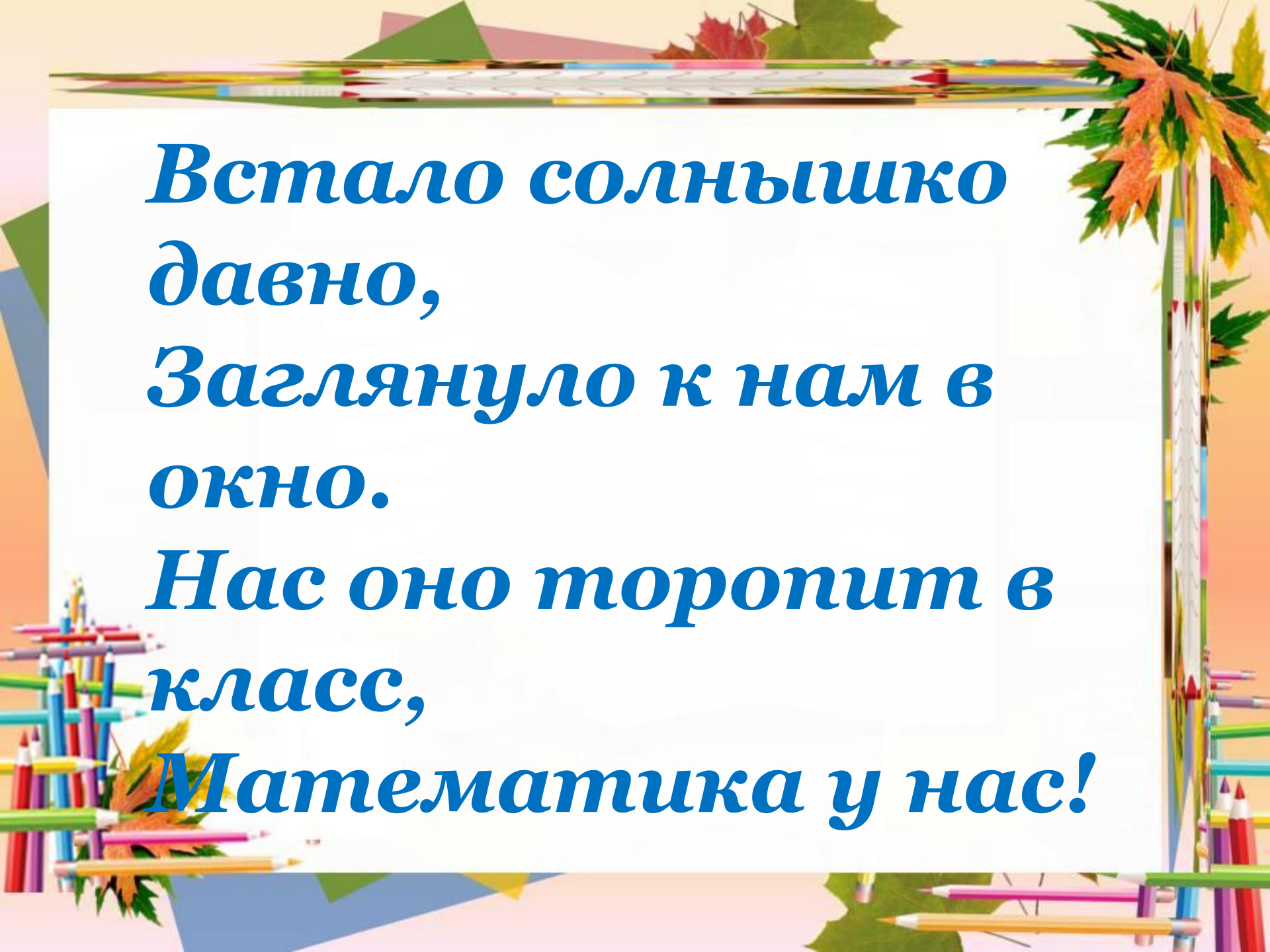
Величавого орла.

The background features a warm, autumnal color palette of oranges, yellows, and greens. Scattered throughout are various types of leaves, including maple leaves in shades of red, orange, and yellow. Numerous colored pencils in various colors (red, blue, green, yellow, purple) are arranged in clusters and scattered across the scene, some lying horizontally and others vertically. The overall composition is bright and cheerful, typical of a children's educational or motivational poster.

*Я тетрадь свою открою
И наклонно положу,
Я, друзья, от вас не скрою,
Ручку правильно держу,
Сяду прямо, не согнусь,
За работу я возьмусь!*

The image features a decorative border with autumn leaves in shades of green, yellow, and orange, and several colored pencils in various colors (red, blue, green, yellow, pink, purple) scattered around the edges. The background is a light, warm tone with some geometric shapes.

*С добрым утром
Начат день.
Первым делом
Гоним лень.
На уроке не зевать
Думать, стараться,
писать и считать!*

The image features a decorative border with autumn leaves in shades of green, orange, and red, and several colored pencils in various colors (red, blue, green, yellow, purple) scattered around the edges. The background is a light, warm tone with some geometric shapes.

***Встало солнышко
давно,
Заглянуло к нам в
окно.***

***Нас оно торопит в
класс,
Математика у нас!***

Игра «Доброе утро»!

Я скажу слова «Доброе утро...» и назову кого-то из нашего класса. Те, кого я назову, помашут мне рукой – значит, вы услышали меня и отвечаете на приветствие.

Попробуем?

- *Доброе утро всем девочкам!*
- *Доброе утро всем мальчикам!*
- *Доброе утро всем тем, у кого хорошее настроение!*
- *Доброе утро всем, кто сегодня будет стараться хорошо работать на уроке!*

Интернет-ресурсы

<http://karat773.ru/post1336962...>

<http://viva-scarlett.ru/post241984614/>

Вы можете использовать данное оформление
для создания своих презентаций,
но в своей презентации вы должны указать
источник шаблона:

Шумарина Вера Алексеевна,
учитель ГКС(К)ОУ "С(К)ОШ №11 VIII вида.
г. Балашова"

Сайт:<http://pedsovet.su/>