


# «Путаница»






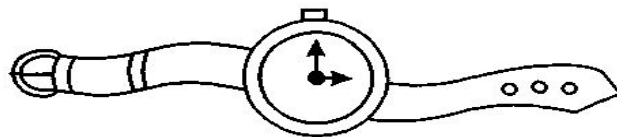

Логопедическое занятие по  
развитию связной речи




Учитель-логопед:  
Вострикова Юлия Владимировна  
МБОУ Увельская СОШ №1






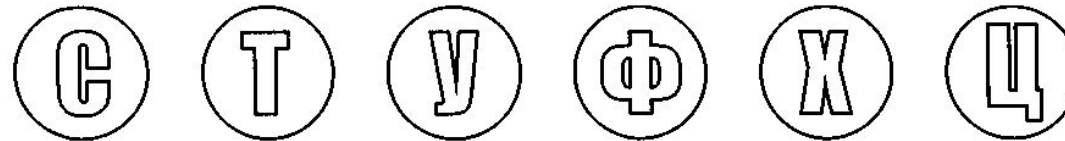
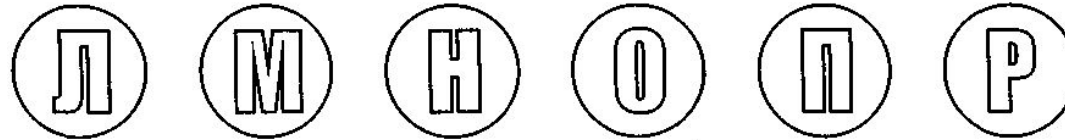
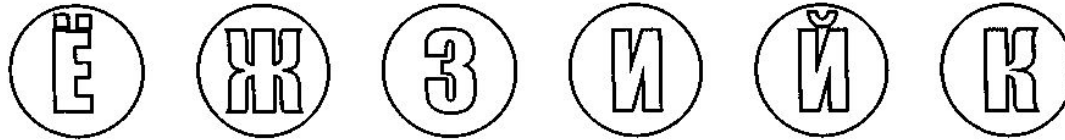
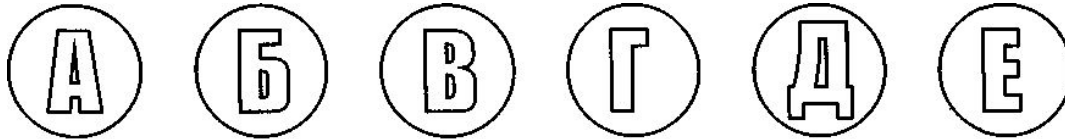
**ПРОИЗНЕСИ НАЗВАНИЯ КАРТИНОК. КАКИЕ ИЗ НИХ  
ОКАНЧИВАЮТСЯ НА СОГЛАСНЫЙ, А КАКИЕ - НА ГЛАСНЫЙ  
ЗВУК?**




**Помоги бабочке сесть только на цветочки с согласными буквами. Соедини бабочку и нужные цветочки.**




**Закрась кружки с буквами в определенные цвета.  
Гласные в красный цвет, согласные - в синий, твердый и  
мягкий знаки - серым.**



# Раскрась буквы в словах в свои цвета.




А В Т О Б У С




Т Е Л Е В И З О Р




Л А М П А



Я Б Л О К О



Б Е Р Е З А



К А Р Т И Н А

