



Творческий проект «Волшебный мир КРАСНОЯРСКОГО края красок»

(нетрадиционные техники рисования)
на 2014 - 2015 учебный год
для детей 5-8 лет

воспитатель
Вождаева Татьяна Владимировна,

2015год



Паспорт проекта

Тип: долгосрочный (9 месяцев)

Вид: творческо-исследовательский

Участники: воспитатель, ребенок.

Образовательные области: познавательное развитие,
социально-коммуникативное развитие,
художественно-творческая деятельность.




Цель

Создать условия для развития
потенциальных творческих
способностей, заложенных в
ребенке



Задачи



- Формировать творческое мышление, устойчивый интерес к художественной деятельности;
- Развивать художественный вкус, фантазию, изобретательность, пространственное воображение.
- Формировать умения и навыки, необходимые для создания творческих работ.
- Развивать желание экспериментировать, проявляя яркие познавательные чувства: удивление, сомнение, радость от узнавания нового.
- Закреплять и обогащать знания детей о разных видах художественного творчества.
- Знакомить детей различными видами изобразительной деятельности, многообразием художественных материалов и приёмами работы с ними, закреплять приобретённые умения и навыки и показывать детям широту их возможного применения.
- Воспитывать трудолюбие и желание добиваться успеха собственным трудом.
- Воспитывать внимание, аккуратность, целеустремлённость, творческую самореализацию.



РЕЗУЛЬТАТ



- Дети сравнивают предметы, выделяя их особенности в художественно-изобразительных целях;
- плавно и ритмично изображают формообразующие линии;
- изображают предметы по памяти;
- используют цвет для создания различных образов;
- создают композиции на листах бумаги разной формы;
- передают настроение в творческой работе;
- используют разные приёмы нетрадиционного рисования;
- уверенно комментируют свою творческую работу.




Рисуем ладошками



Волшебное яблоко



Набрызг



Кляксография




Монотипия




Волшебный дождик

рисуем ниточкой



Александр Васильев

Рисуем свечой



Рисуем на мятой бумаге

