

ИННОВАЦИОННЫЕ

способы развития детей в раннем возрасте



ПОДГОТОВИЛА
УЧИТЕЛЬ-
ЛОГОПЕД
МАДОУ ЦРР Д/С №
114 Г.
КАЛИНИНГРАД
МУРАДЯН
СВЕТЛАНА
СЕРГЕЕВНА

Инновационные методы



Наши игры развивают



Речь



Память



Внимание



Моторику



Кругозор



Навыки чтения



Навыки счета



Логiku




Творческие способности

Интерактивный портал «Мерсибо», раздел «Игры для

малышей»


Игры для малышей (25)

- Бежит-лежит**
Слова-действия [Играть](#)
- Волшебник**
Комната чудес [Играть](#)
- Дикие животные**
Звуки диких животных [Играть](#)
- Домашние животные**
Звуки домашних животных [Играть](#)
- Друг за дружкой**
Последовательность предметов [Играть](#)
- Дружная стайка**
Нахождение подобного предмета [Играть](#)
- Играмаус**
Зрительное внимание [Играть](#)
- Игрозвуки**
Подражание речевым звукам [Играть](#)
- Компотная фабрика**
Устный счёт [Играть](#)



Бежит-лежит
Слова-действия

[Играть](#)




Волшебник
Комната чудес

[Играть](#)



Дикие животные
Звуки диких животных

[Играть](#)



Домашние животные
Звуки домашних животных

[Играть](#)




Друг за дружкой
Последовательность предметов

[Играть](#)




Дружная стайка
Нахождение подобного предмета

[Играть](#)



Играмаус
Зрительное внимание

[Играть](#)



Игрозвуки
Подражание речевым звукам

[Играть](#)



Компотная фабрика



Кто сказал МУ?



Кто что делает



Повесь слово

Кто что делает

Цель игры:

Научиться понимать, что делает герой, и описывать его действия.


Правила:

Ребёнок с помощью взрослого выбирает героя и говорит, что делает бабочка, ёнот или осьминог.

Возраст: 2-4 лет

Рекомендации:

В процессе игры можно предложить детям повторять действия героев. Тогда надо озвучивать и свои действия, и действия героев игры.



Букет для мамы

Цель игры:

Отработка короткого и длинного выдоха.

Правила:

Выбрав букет, надо собрать его для мамы. Для этого надо ритмично повторять в микрофон слог или слово, ориентируясь на флажок Гнома. Ударная гласная должна приходиться на поднятый флажок.

Возраст: 4-6 лет

Рекомендации:

Важно контролировать речевое дыхание ребёнка, дозировать дыхательную нагрузку и соблюдать расстояние от рта ребенка до микрофона – не менее 3 см.



Настольные пальчики

Цель игры:

Развивать мелкую моторику.

Правила:

Щелчком мыши надо выбрать Привидение и повторить за ним движения рук. Желательно проговаривать при этом стишок, который произносит герой игры.

Возраст: 4-7 лет

Рекомендации:

Игру можно использовать в качестве физминутки на любом групповом занятии.



