




РАЗРАБОТКА ДЕТСКОЙ КНИГИ С ВЫРУБКОЙ

**Презентацию подготовила:
Зыкина А. Д. гр 4911, 4 курс**

Для создания книги была выбрана популярная детская сказка С. Я. Маршака «Кошкин дом». После проведения анализа над иллюстрациями к данной книге и мультфильма, был составлен план работы и отрисованы несколько вариантов персонажа (кошки) от руки.



Далее был выполнен эскиз иллюстрации с целью обозначения местоположения всех объектов и постановки композиции.



После были отрисованы детали композиции. Эскиз дома выполнялся отдельно, перед эскизированием был проведен поиск примеров , анализ, выбран наиболее подходящий ракурс дома.



StroyRemNed.ru



Крыльцо деревянного дома
своими руками: фотогалерея,...

Стили крыльца деревянного дома


Изображения могут быть защищены авторским правом.

ПОХОЖИЕ КАРТИНКИ


ЕЩЁ



После подборки эскизов был выполнен окончательный набросок, с которым далее велась работа. Набросок был выполнен в цвете вручную ан формате А3 при помощи гуаши различных цветов. А также бы нарисован фон.



Рисунки были отсканированы и переведены в цифровой формат, где с ними велась работа в приложении «Adobe Photoshop». После доработки книги в приложении и маркировки обложки, иллюстрации были отнесены в печать.




Графическая подача к разработке книги с вырубкой

Окончательный вариант



Внутренняя часть



Обложка

Книга в середине

Эскизы



Спасибо за внимание!

