


**С новым
уверенным годом,
уважаемые
педагоги!**


*Инновационное развитие
системы образования –
основа повышения
эффективности
образования личности*

The background features several faint, concentric circles in a lighter shade of blue, scattered across the bottom half of the slide, creating a ripple effect.

Наша новая школа

- возможность уже в школе раскрыть свои способности, ориентироваться в высокотехнологичном конкурентном мире;
- разветвленная система поиска и поддержки талантливых детей и их сопровождение в течение всего периода становления личности;
- система стимулов для лучших педагогов, постоянного повышения их квалификации, пополнение новым поколением учителей;
- облик школ должен измениться, нужны новые принципы работы, которые сделают пребывание в школе максимально комфортным;
- приоритет здоровому образу жизни, сохранению и укреплению здоровья детей.

*Инновационное развитие
системы образования –
основа повышения
эффективности
образования личности*

The background features several faint, concentric circles in a lighter shade of blue, scattered across the bottom half of the slide, creating a ripple effect.

Школы победители РФ

Гимназия	2006	И. Н. Ломов
№ 1	2006	А. М. Сидоркина
№ 2	2007	Б. Ф. Гилев
№ 3	2007	В. А. Паклин
Григорьевская	2007	С. А. Крылова
Шерьинская	2008	Л. И. Афолина

Школы победители ПК

Шерьинская	2007	Л. И. Афолина
------------	------	---------------

Лучшие учителя России

2006 год

Александра Максимовна Сидоркина, школа № 1

Нина Михайловна Шилова, школа № 1

Людмила Павловна Костарева, школа № 3

Любовь Викторовна Богомягкова, Уральская школа

Светлана Анатольевна Дружинина, Григорьевская шк

Лучшие учителя России

2007 год

Евгения Аркадьевна Абрамова, Уральская школа

Нина Павловна Каменских, школа № 1

Лариса Анатольевна Мандрикова, школа № 1

Игорь Николаевич Ломов, гимназия

Светлана Анатольевна Крылова, Григорьевская школа

Павел Евгеньевич Старцев, Чайковская школа

Галина Васильевна Нечаева, школа № 3

Людмила Дмитриевна Югова, Григорьевская школа

Ольга Васильевна Королева, школа № 2

Лучшие учителя России

2008 год

Александра Аркадьевна Боталова, Шерьинская школа

Людмила Геннадьевна Пирожкова, школа № 3

Валентина Геннадьевна Беспалко, Уральская школа

2009 год

Елена Юрьевна Мясникова, гимназия

Маргарита Леонидовна Шатрова, Уральская школа

Лучшие учителя ПК

Александра Аркадьевна Боталова, Шерьинская школа

Татьяна Федоровна Шипицина, школа № 2

Екатерина Сергеевна Трубина, гимназия

Нина Владимировна Ладанова, гимназия

Елена Александровна Деменева, гимназия

Татьяна Сергеевна Лукичева, гимназия

Победители ПНПО 2009 год

Елена Юрьевна Мясникова, гимназия

Маргарита Леонидовна Шатрова, Уральская школа

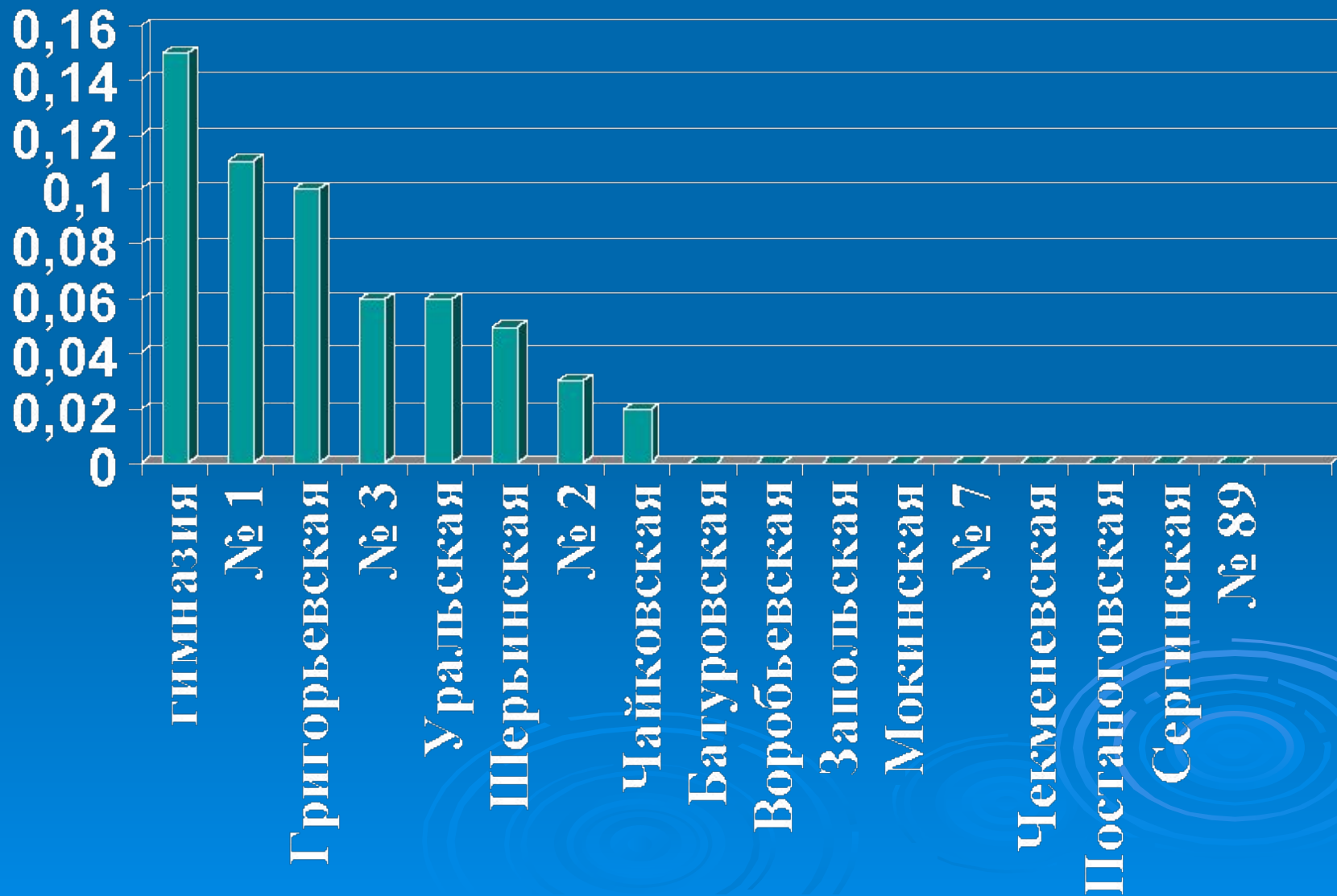
Екатерина Сергеевна Трубина, гимназия

Нина Владимировна Ладанова, гимназия

Елена Александровна Деменева, гимназия

Татьяна Сергеевна Лукичева, гимназия

Доля учителей победителей ПНПО



Лучшие детские сады

д/с № 4	Галина Григорьевна Богданова
д/с № 10	Надежда Николаевна Азанова

Педагоги участники конкурсов

Краевой конкурс методических и дидактических материалов

Елена Викторовна
Москотина, Уральская школа

III место

Ольга Валентиновна
Королева, школа № 2

Специальный приз

Профи 2008

Ольга Валентиновна Королева, школа № 2

Ираида Семеновна Томилова, Григорьевская школа

Учащиеся победители ПНПО

ДЮСШ

Евгения Ощепкова,
тренер Е. Ю. Костарев

Призеры краевых конкурсов и олимпиад

Иванчина Оксана, Шерьинская школа	3 место	Олимпиада по технологии	Т.С. Лукичева
Галина Мокрушина, Уральская школа	3 место	«Грамотей»	Л.В. Богомягкова
Владимир Родыгин, школа № 2	2 место	«Знаток истории»	Ю.Г. Крейтер
Галина Ревуцкая, гимназия	2 место	«Марафон знаний»	И.Ю. Алатырева
Алексей Белов, школа № 7	3 место	«Марафон знаний»	
Сергей Кокшаров, Шерьинская школа	3 место	«Марафон знаний»	

Призеры конкурса исследовательских работ

Ладанов Данил, гимназия	3 место	О.А. Омельченко
Попов Дмитрий, Школа старшеклассников	2 место	Н.П. Каменских
Иванчина Оксана, Шерьинская школа	3 место	Т.С. Лукичева
Шилова Наталья, школа № 3	2 место	С.Н. Вотинова
Мальцева Татьяна, Шерьинская школа	3 место	Н.М. Черемных
Тебенькова Анна, гимназия	3 место	Е.С. Трубина


Категорийность педагогов

ОУ	Имеют категорийные разряды (%)
Школы	89
ДОУ	82,1
УДОД	92,2

Дошкольное образование

критерии	показатели		2009г (на 01.06.09г)
	2007г	2008г	
Численность детей в ДОУ	2500	2569	2569
Охват 1,5-7лет	80 %	78%	83%
1-2года	53 %	50%	
3-4лет	87 %	87%	
5-7 лет	93 %	95%	
Посещаемость	75%	75%	
Состояние здоровья (пропуски на 1 ребенка по болезни)	12,0	14,0	
Очередь в ДОУ (с 1,5 лет)	430	479	345
Выпуск дошкольников	382	424	448
Не посещали ДОУ (шестилетки человек)	80	84	70

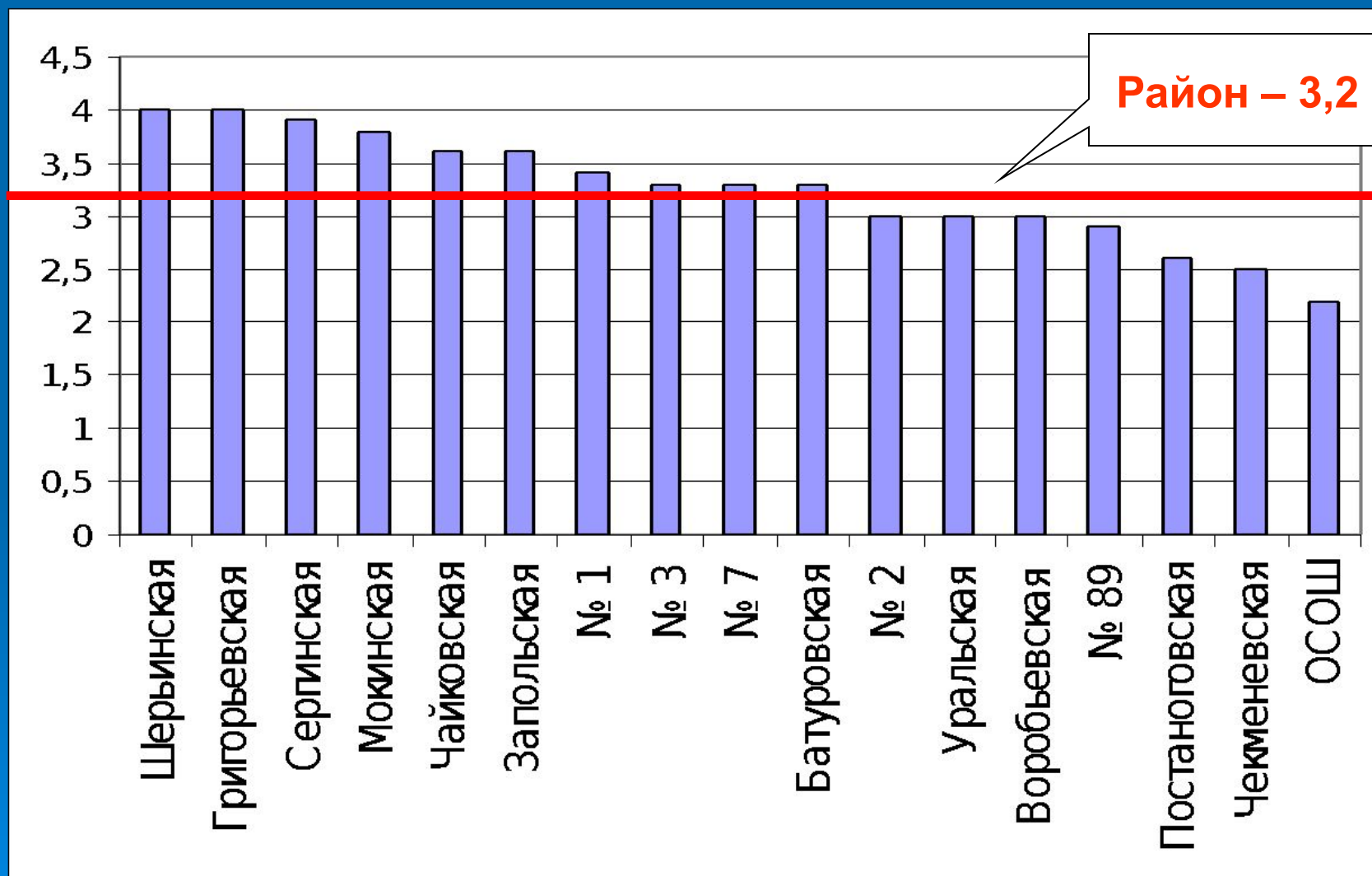
*Инновационное развитие
системы образования –
основа повышения
эффективности
образования личности*

The background features several sets of concentric circles in a lighter shade of blue, positioned at the bottom of the slide. These circles are centered horizontally and overlap slightly, creating a ripple effect.

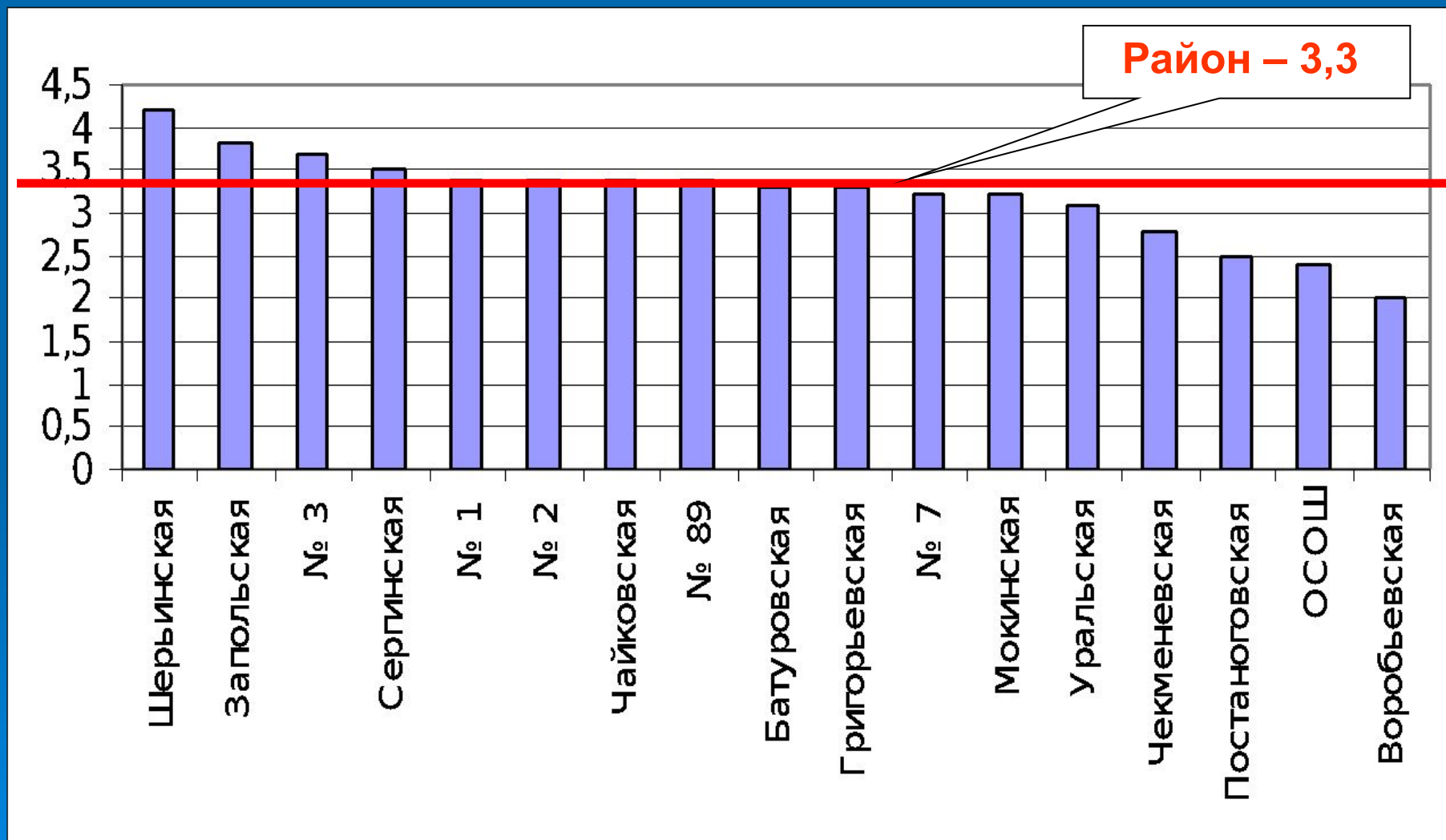
Результаты мониторинговых обследований во 2-3-х, 5-6-7-х классах (средний балл по русскому и математике)

1	МОУ "Гимназия"	58,02
2	МОУ "Батуровская СОШ"	51,06
3	МОУ "Григорьевская СОШ"	50,52
4	МОУ "Шерьинская СОШ"	50,45
5	МОУ "СОШ № 1"	48,21
6	МОУ "Мокинская СОШ"	48,11
7	МОУ "Чайковская СОШ"	47,5
8	МОУ "Воробьевская ООШ"	47,4
9	МОУ "Уральская СОШ"	47,36
10	МОУ "СОШ № 3"	47,31
11	МОУ "Чекменевская ООШ"	45,6
12	МОУ "Сергинская СОШ"	45,31
13	МОУ "Запольская СОШ"	45,18
14	МОУ "ООШ № 89"	43,73
15	МОУ "Постаноговская СОШ"	41,28
16	МОУ "СОШ № 7"	39,96
17	МОУ "СОШ № 2"	39,31
	Район	46,7
	Край	51,8

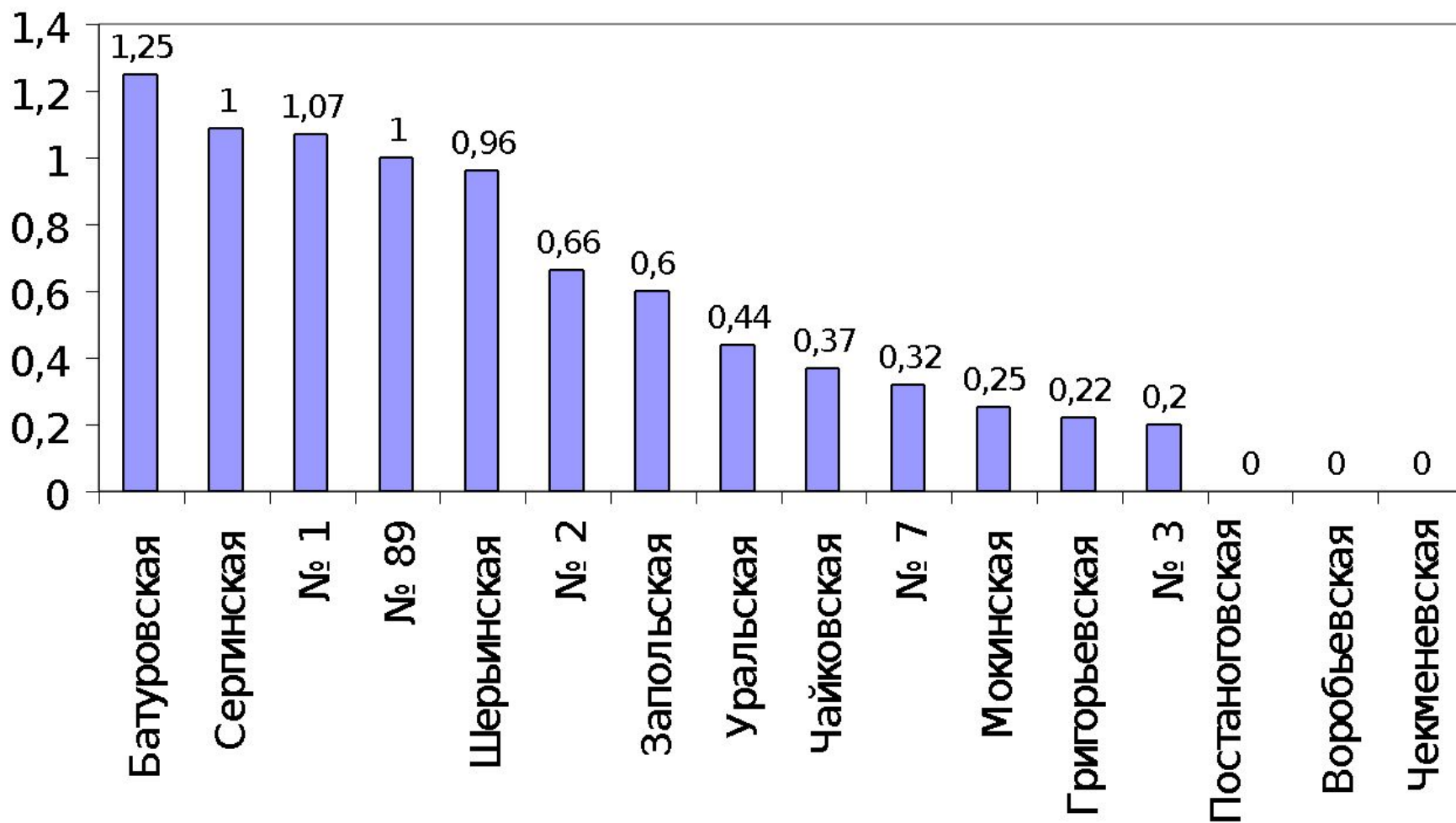
Итоговая аттестация 9 класс алгебра



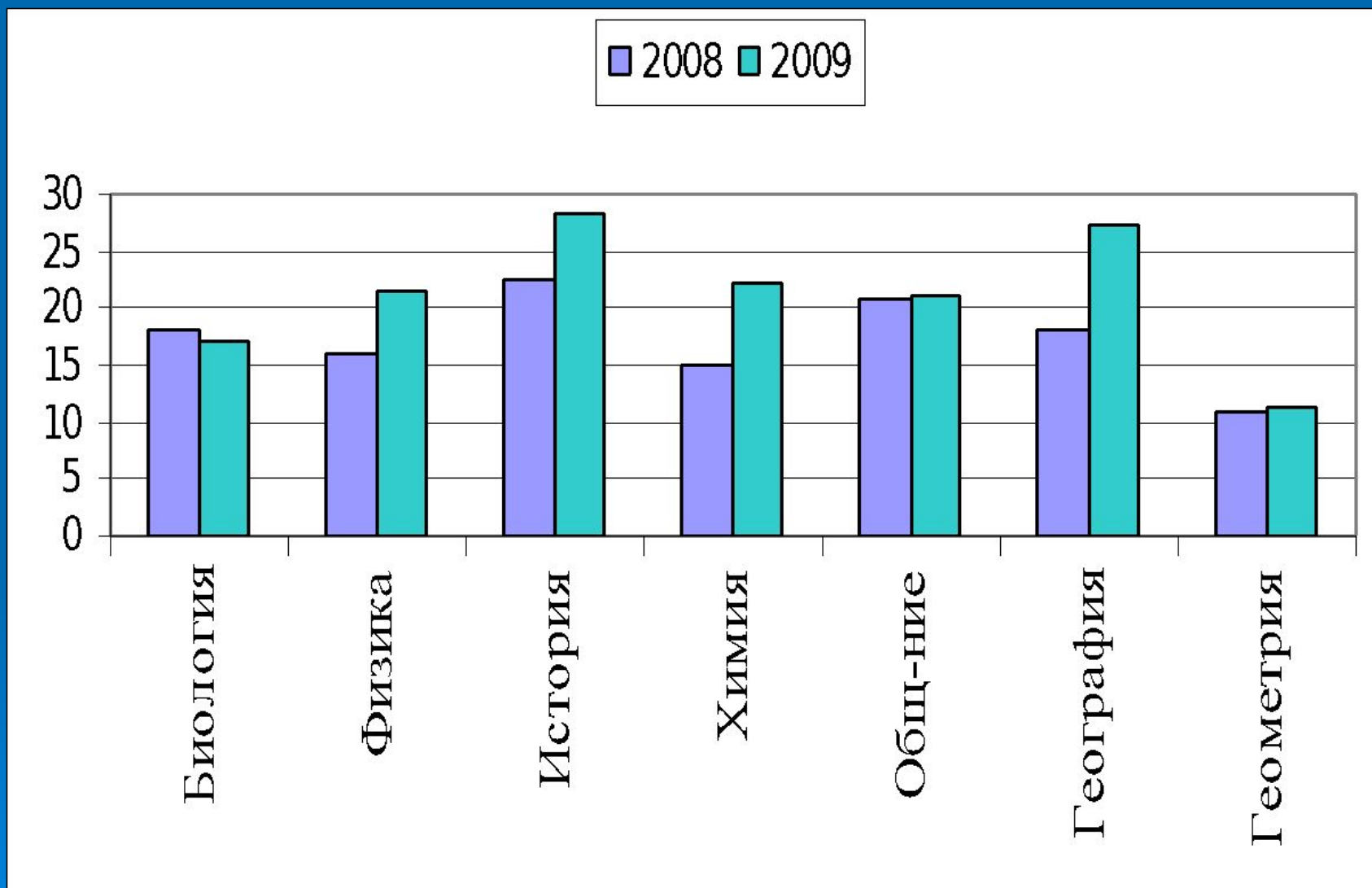
Итоговая аттестация 9 класс русский язык



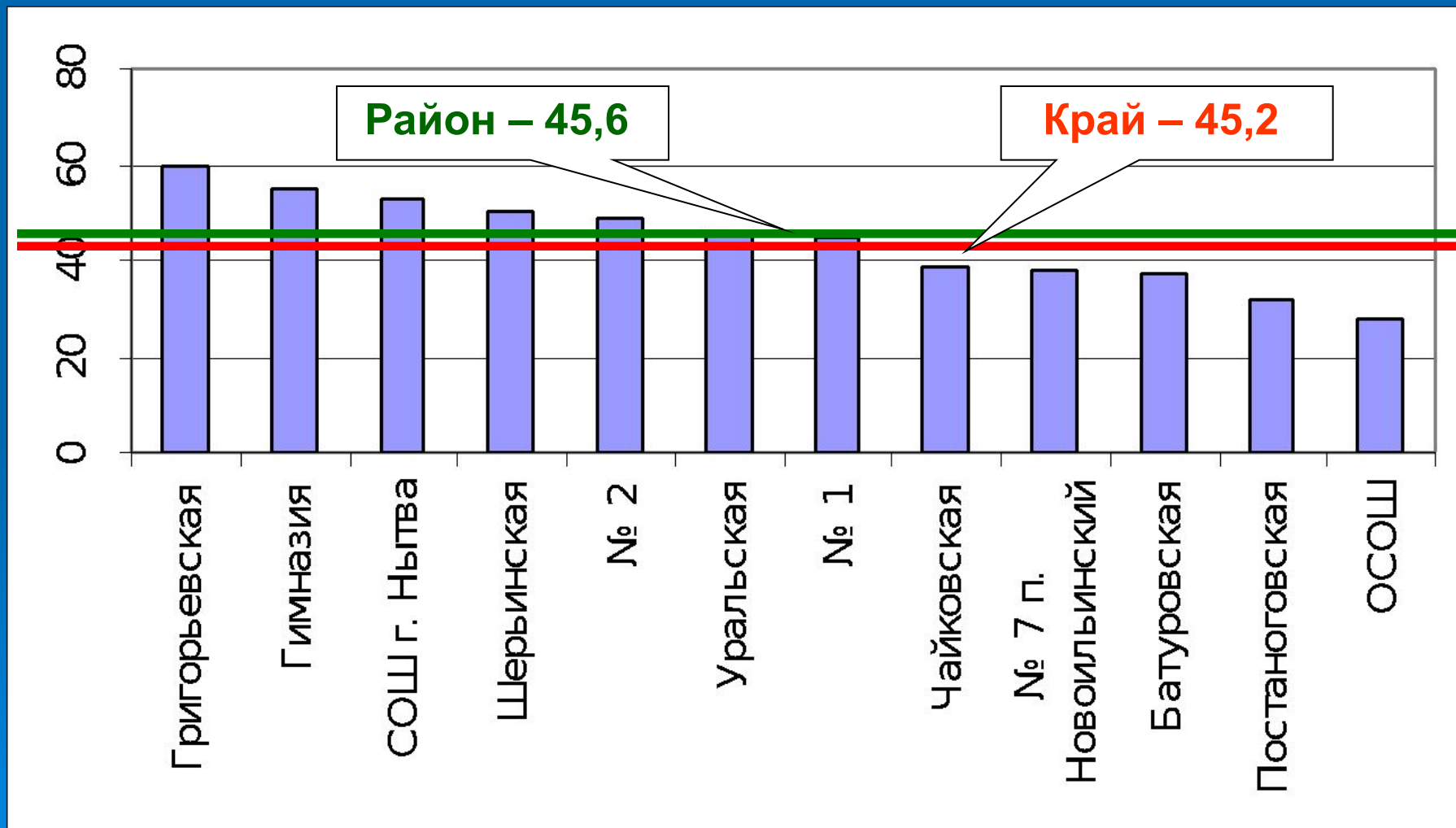
Доля учащихся сдававших экзамены по выбору (9 класс)



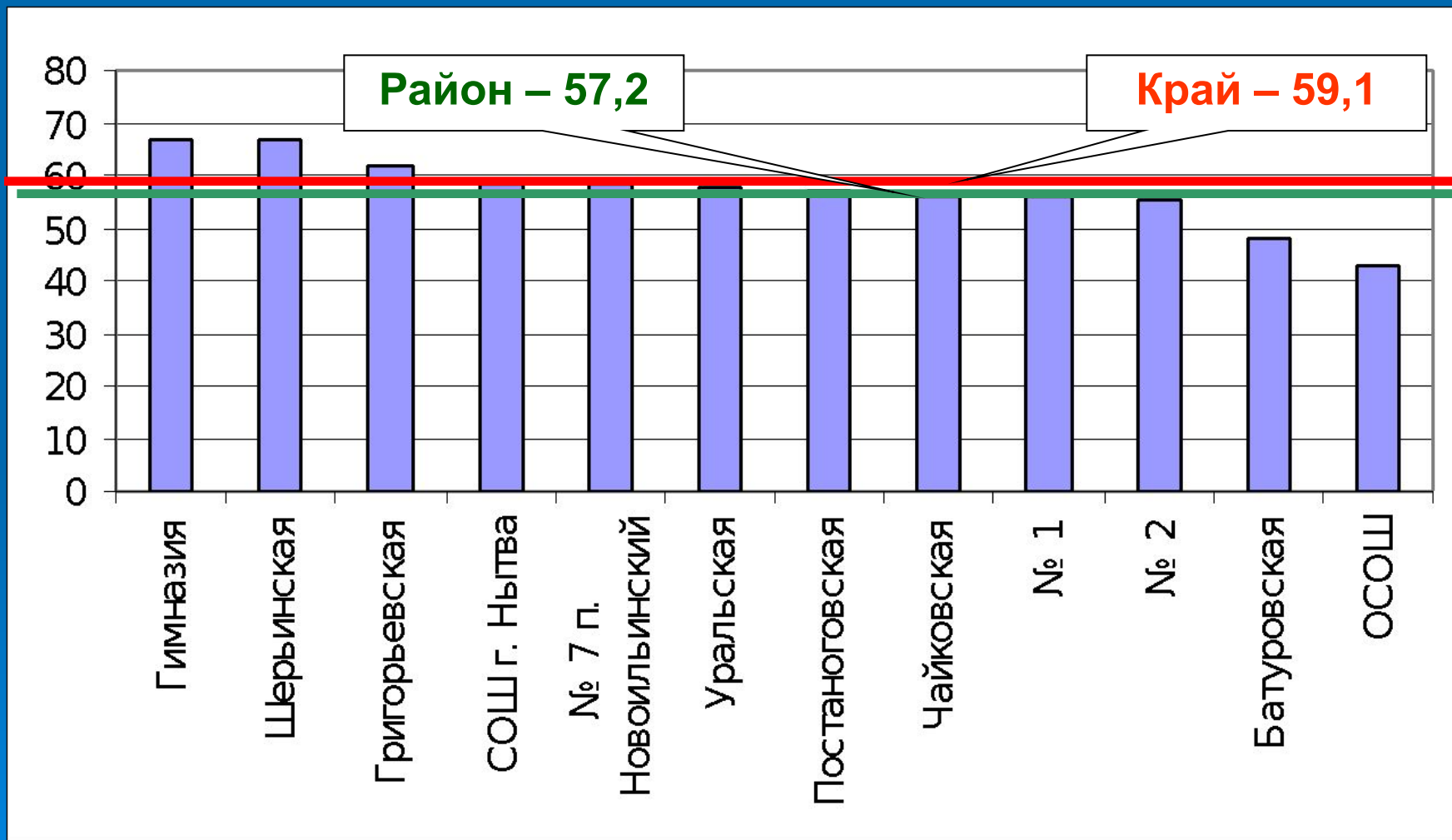
Средний балл по предметам 9 класс



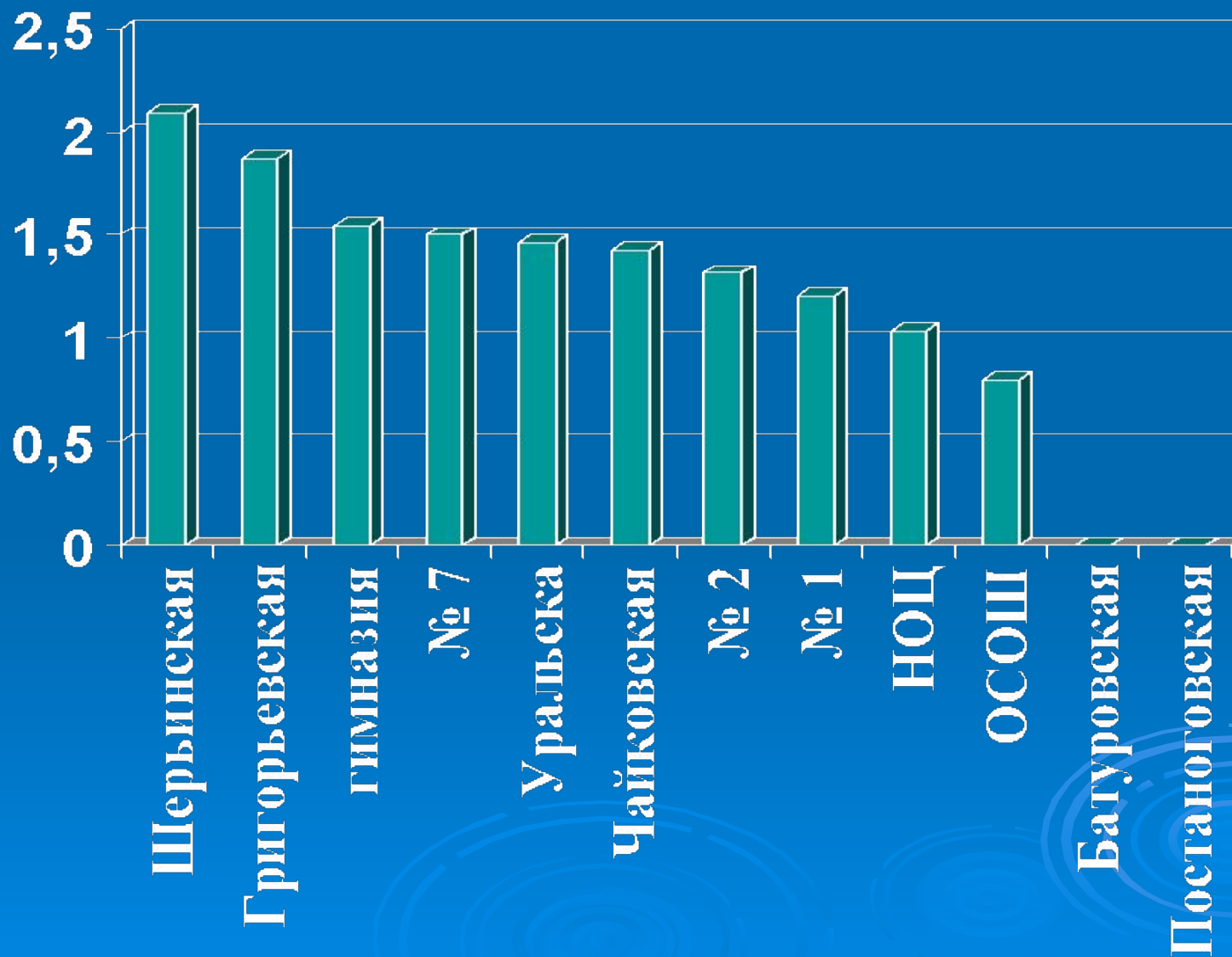
Итоговая аттестация 11 класс математика



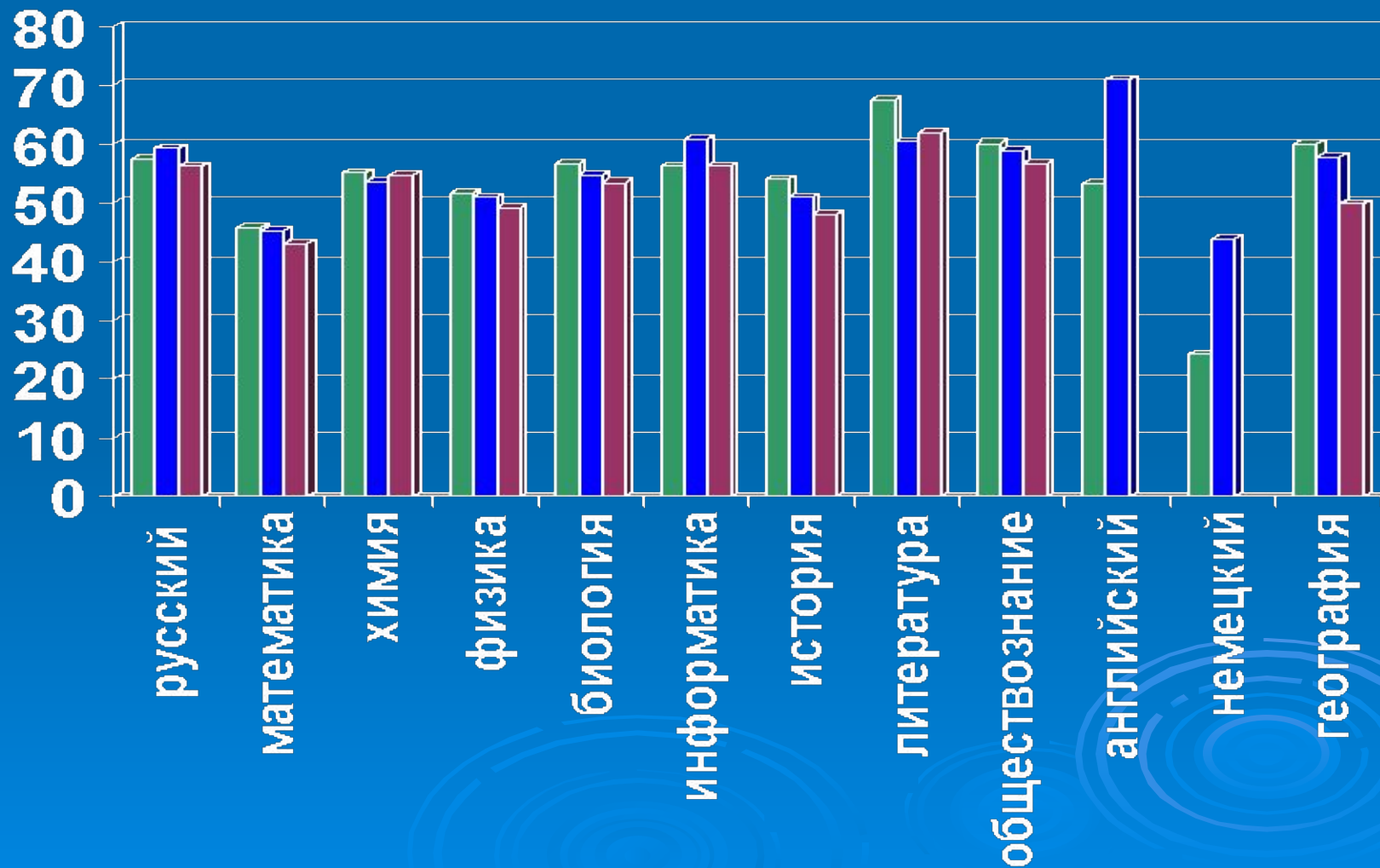
Итоговая аттестация 11 класс русский язык



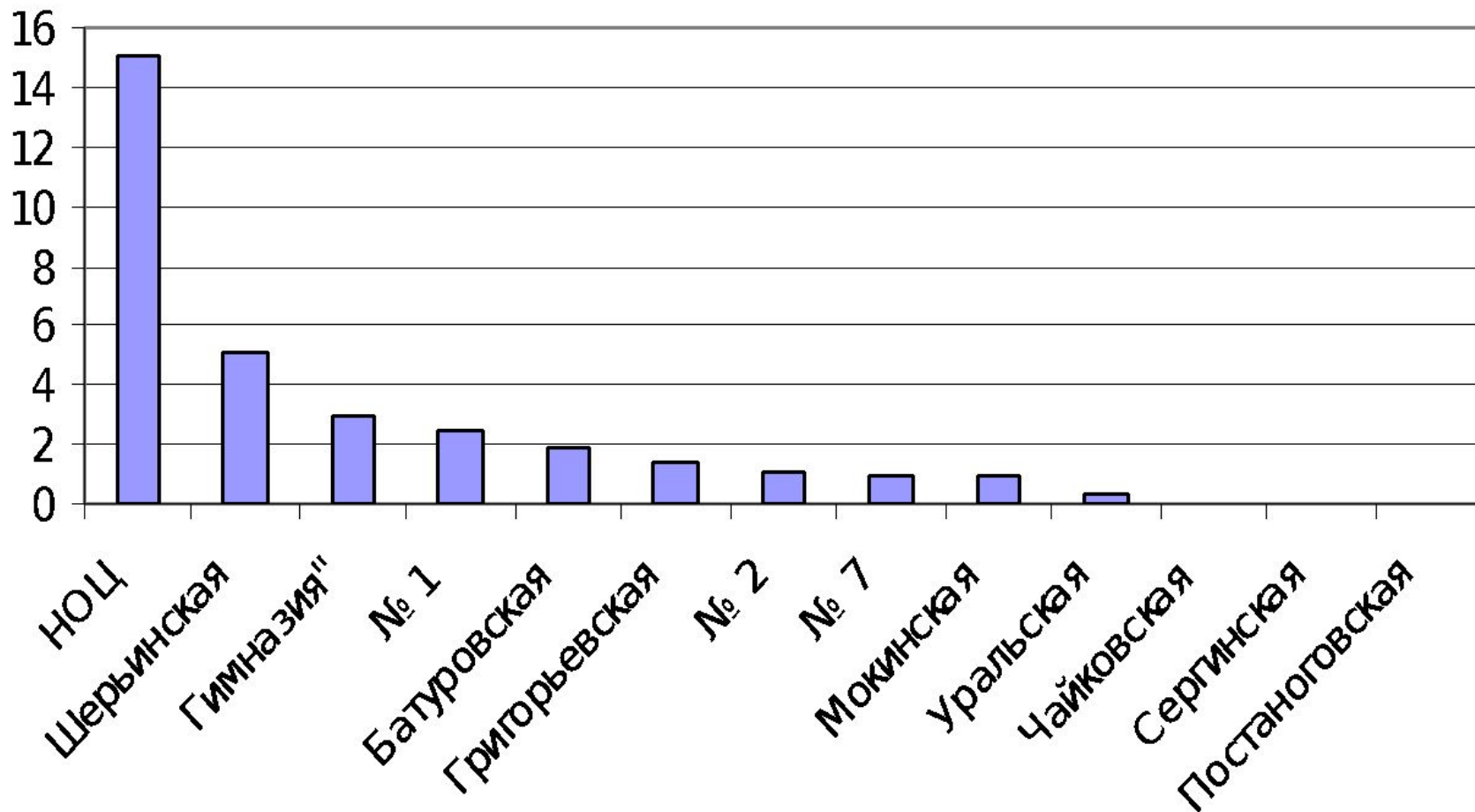
Рейтинг школ по выбору предметов



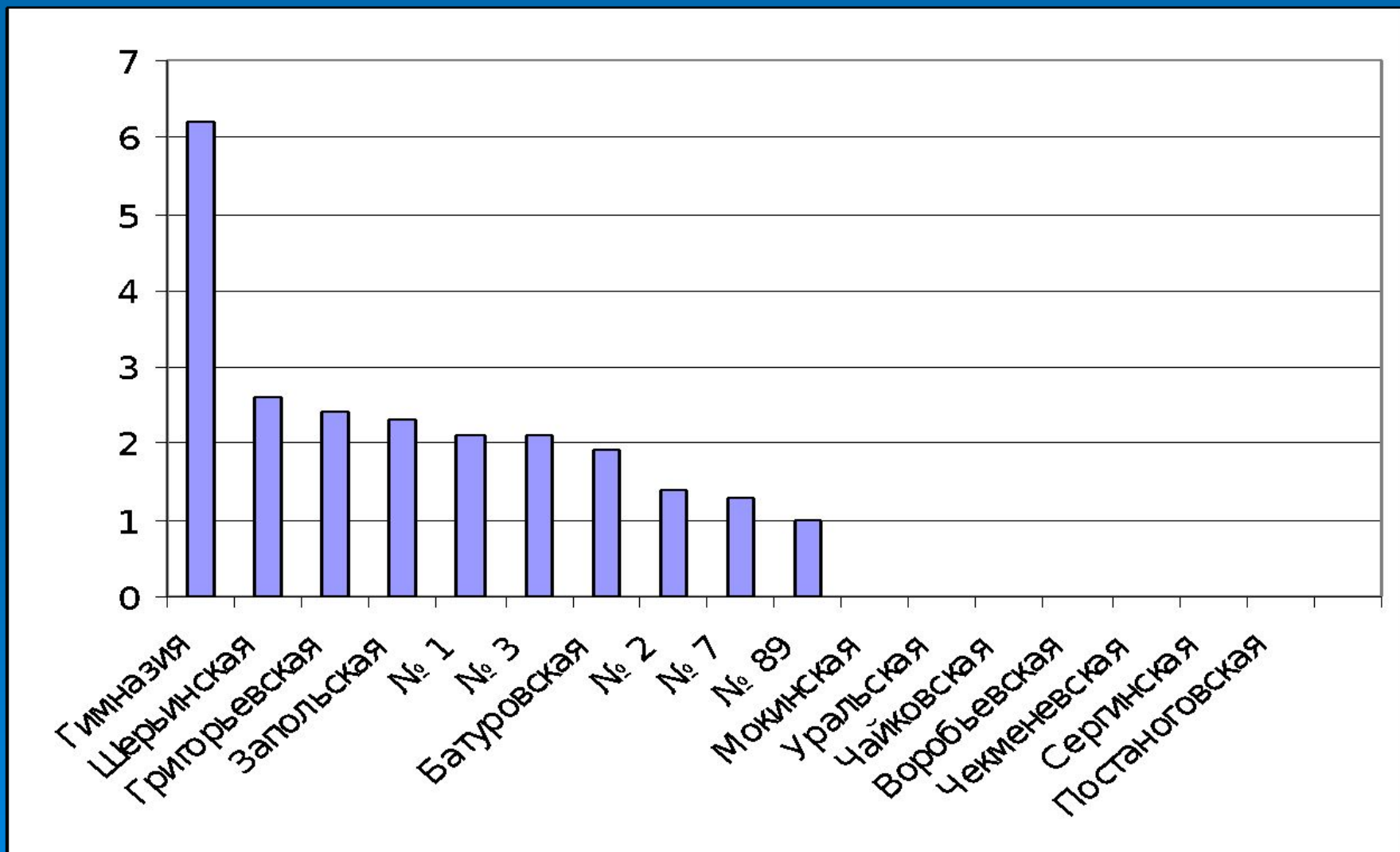
Средний балл по предметам 11 класс



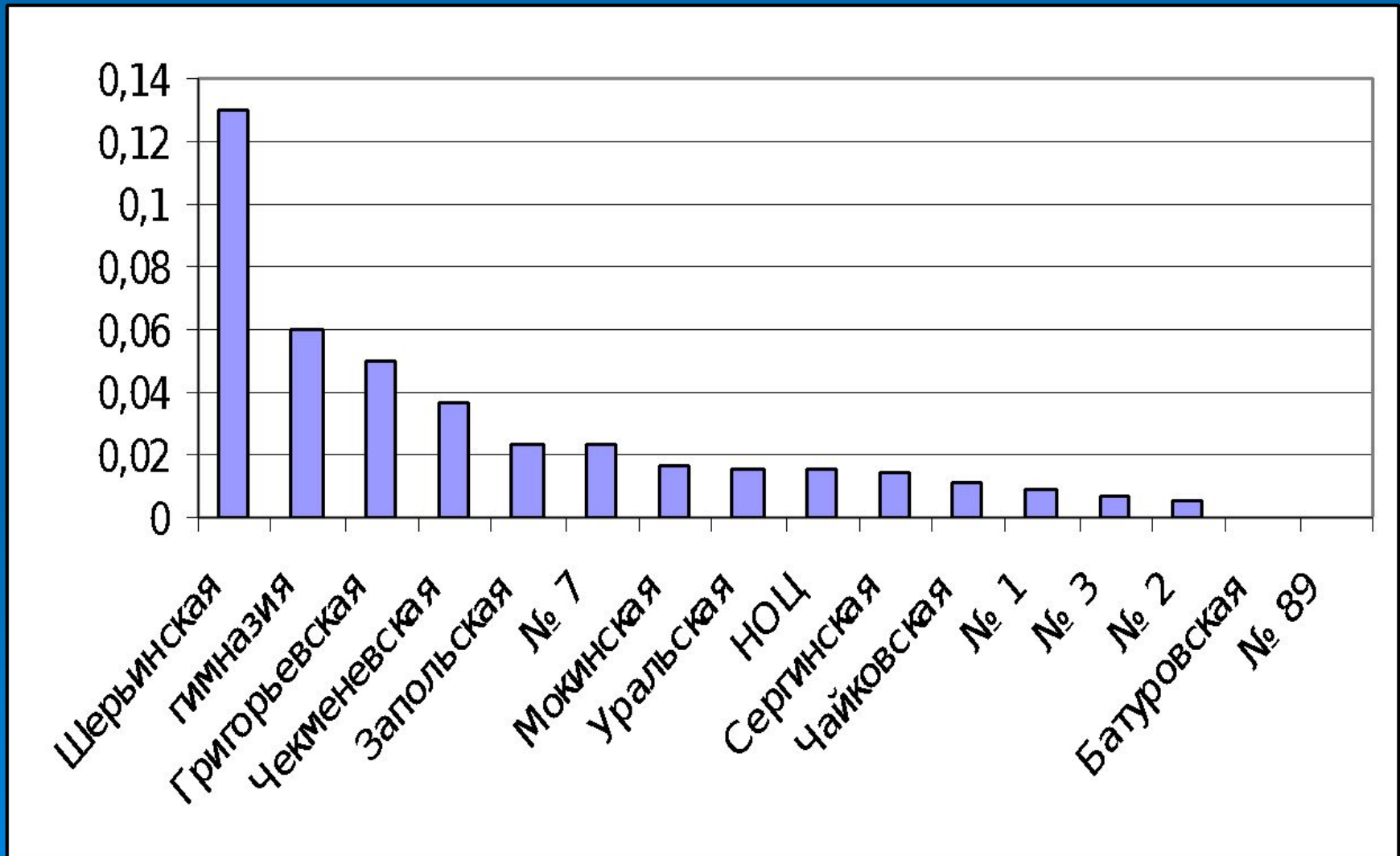
Рейтинг школ по призовым местам в районных олимпиадах (10-11 классы)



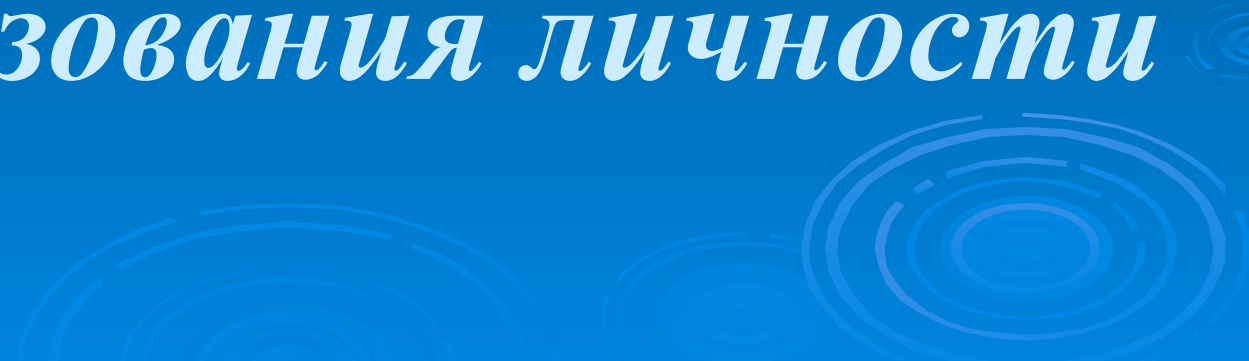
Рейтинг школ по призовым местам в районных олимпиадах (1 - 9 классы)



Рейтинг школ по призовым местам в районных конкурсах



*Инновационное развитие
системы образования –
основа повышения
эффективности
образования личности*

The background features several faint, concentric circular patterns in a lighter shade of blue, resembling ripples in water or a target, positioned in the lower right and bottom center areas of the slide.

Учащихся, совершивших административные правонарушения (2008 год)

ОУ	Место	Количество учащихся 6-17 лет	Количество учащихся, совершивших административные правонарушения	Доля учащихся, совершивших административные правонарушения
ООШ № 89	1	100	0	0,0
Григорьевская СОШ	1	1	0	0,0
Чайковская СОШ	1	352	0	0,0
Шерьинская СОШ	1	193	0	0,0
Батуровская СОШ	1	52	0	0,0
Запольская ООШ	1	43	0	0,0
Мокинская СОШ	1	116	0	0,0
Сергинская СОШ	1	66	0	0,0
Постаноговская СОШ	1	71	0	0,0
Чекменевская ООШ	1	54	0	0,0
Воробьевская ООШ	1	29	0	0,0
СОШ №2	2	728	1	0,1
СОШ №1	3	433	1	0,2
СОШ п. Уральский	4	798	4	0,5
гимназия г. Нытва	5	370	4	1,1
С(к)ОШ -интернат	6	81	1	1,2
СОШ №7	7	300	5	1,7
СОШ №3	8	569	10	1,8
СОШ г. Нытва	9	54	1	1,9
С(к)ОШ г. Нытва	9	52	1	1,9
ОСОШ	10	97	4	4,1
Итого		4559	32	0,7


Учащихся, совершивших общественно опасные деяния (2008 год)

ОУ	Место	Учащихся 11-14 лет	Учащихся, совершивших ООД	Доля учащихся, совершивших ООД
Шерьинская СОШ	1	66	0	0,0
ООШ № 89	1	43	0	0,0
Мокинская СОШ	1	37	0	0,0
Постаноговская СОШ	1	24	0	0,0
Чекменевская ООШ	1	22	0	0,0
Сергинская СОШ	1	21	0	0,0
Батуровская СОШ	1	18	0	0,0
Запольская ООШ	1	13	0	0,0
Воробьевская ООШ	1	14	0	0,0
ОСОШ	1	5	0	0,0
СОШ г.Нытва	1	0	0	0,0
гимназия г. Нытва	2	153	1	0,7
СОШ п. Уральский	3	355	9	2,5
С(к)ОШ -интернат	4	34	1	2,9
Чайковская СОШ	5	129	4	3,1
Григорьевская СОШ	6	109	4	3,7
С(к)ОШ г. Нытва	7	23	1	4,4
СОШ №7	8	119	8	6,7
СОШ №1	9	160	8	5,0
СОШ №2	9	302	15	5,0
СОШ №3	10	242	18	7,5
Итого		1889	69	2,0

Учащихся, совершивших преступления

ОУ	Место	Учащихся 14-17 лет	Учащихся, совершивших преступления	Доля учащихся, совершивших преступления
СОШ №1	1	130	0	0,0
СОШ №2	1	244	0	0,0
Гимназия г. Нытва	1	113	0	0,0
СОШ г. Нытва	1	54	0	0,0
ООШ № 89	1	29	0	0,0
Григорьевская СОШ	1	104	0	0,0
Чайковская СОШ	1	108	0	0,0
Батуровская СОШ	1	15	0	0,0
Запольская ООШ	1	11	0	0,0
Мокинская СОШ	1	25	0	0,0
Сергинская СОШ	1	20	0	0,0
Чекменевская ООШ	1	11	0	0,0
С(к)ОШ -интернат	1	38	0	0,0
Воробьевская ООШ	1	1	0	0,0
Шерьинская СОШ	2	81	1	1,2
СОШ №3	3	145	2	1,4
Постаноговская СОШ	4	28	1	3,6
СОШ п. Уральский	5	243	9	3,7
СОШ №7	6	67	4	6,0
С(к)ОШ г. Нытва	7	13	1	7,7
ОСОШ	8	96	8	8,3
итого		1576	26	1,6

*Инновационное развитие
системы образования –
основа повышения
эффективности
образования личности*

The background features several sets of concentric circles in a lighter shade of blue, positioned at the bottom of the slide. These circles are centered horizontally and vary in size and opacity, creating a subtle, modern aesthetic.

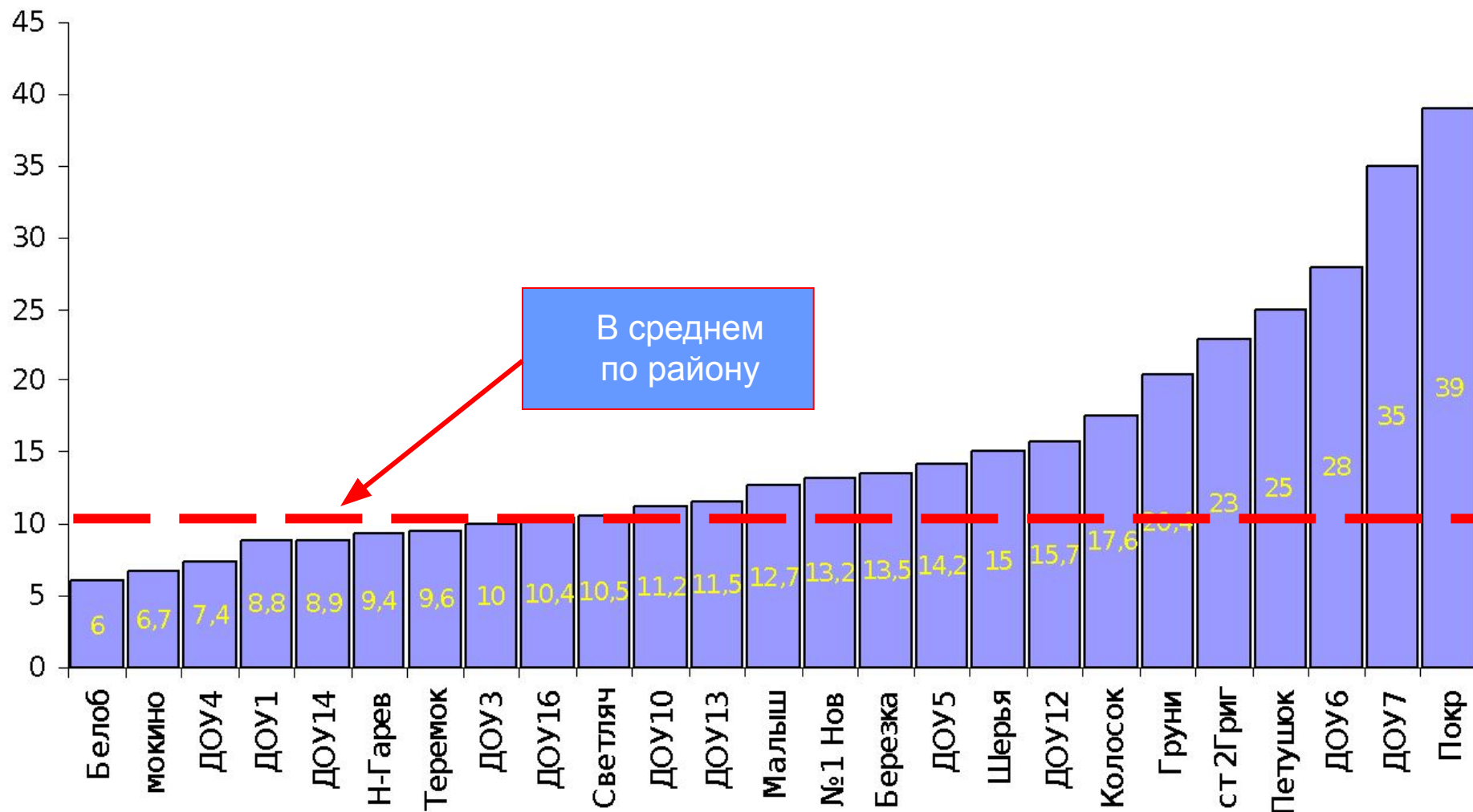
Дополнительное образование

Уровень реализации дополнительных программ	ДЮОЦ	Альбатрос	ДДТ	ЦДТ	ДЮОС Ш	СЮОН	Итого
Дошкольное образование	-	15	103	104	-	233	455
Начального общего образования	652	191	1191	271	86	560	2951
Основного общего образования	643	80	589	251	293	438	2294
Среднего (полного) общего образования	151	66	93	74	36	15	435
Техникум, училище	30						30
Количество н/ л, состоящих на учете в КДН и ЗП, занимающихся в учреждении	14	13	16	24	7	5	80
Итого:	1476	352	1976	700	415	1246	6165

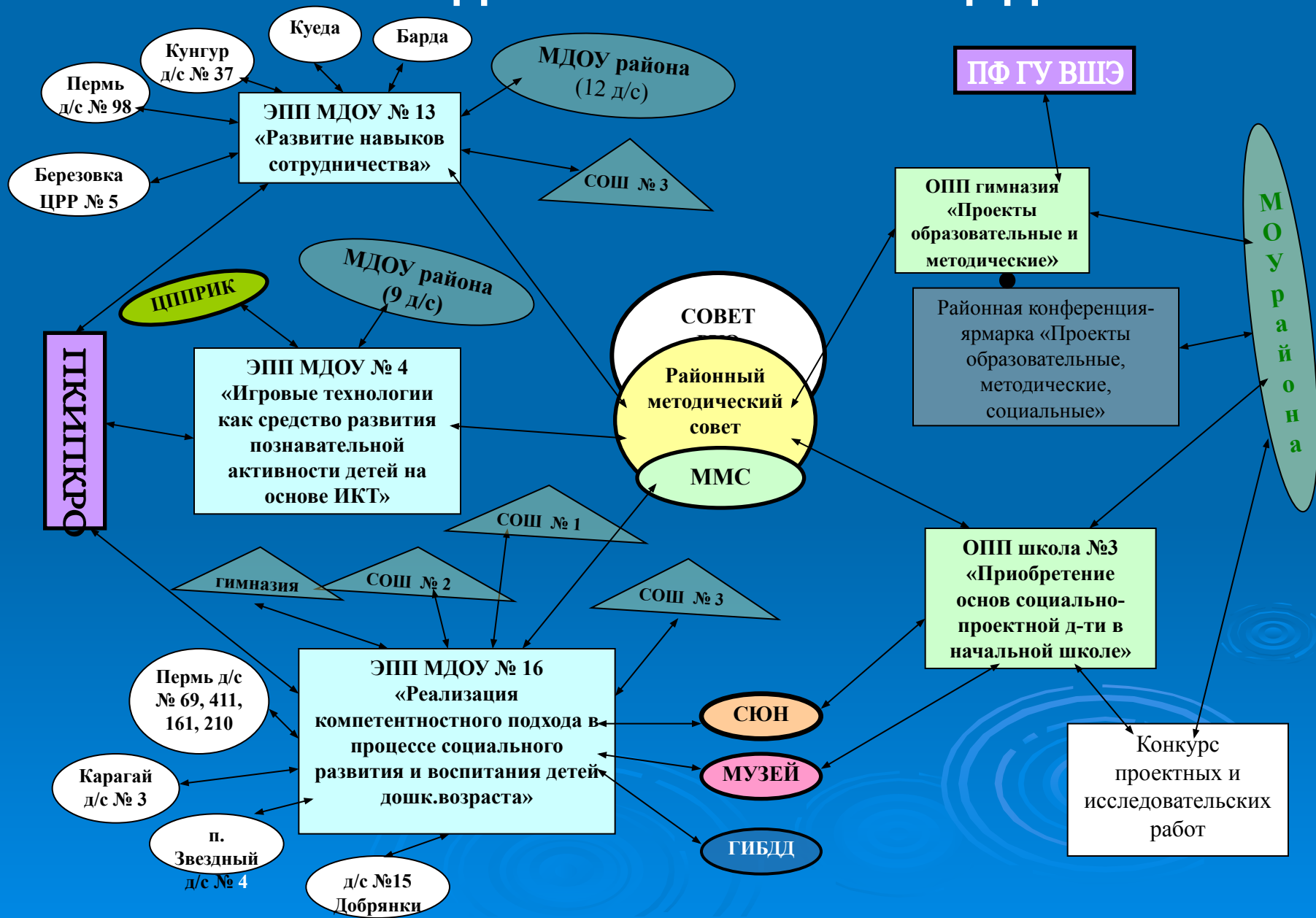
Результаты медицинских осмотров школьников

	2007	%	2008	%
Осмотрено всего	4811	98,7	4773	97,3
Группы здоровья:				
I	308	6	303	6,4
II	3764	81	3517	73,7
III	686	13	875	18,3
IV	53	0,1	78	1,6

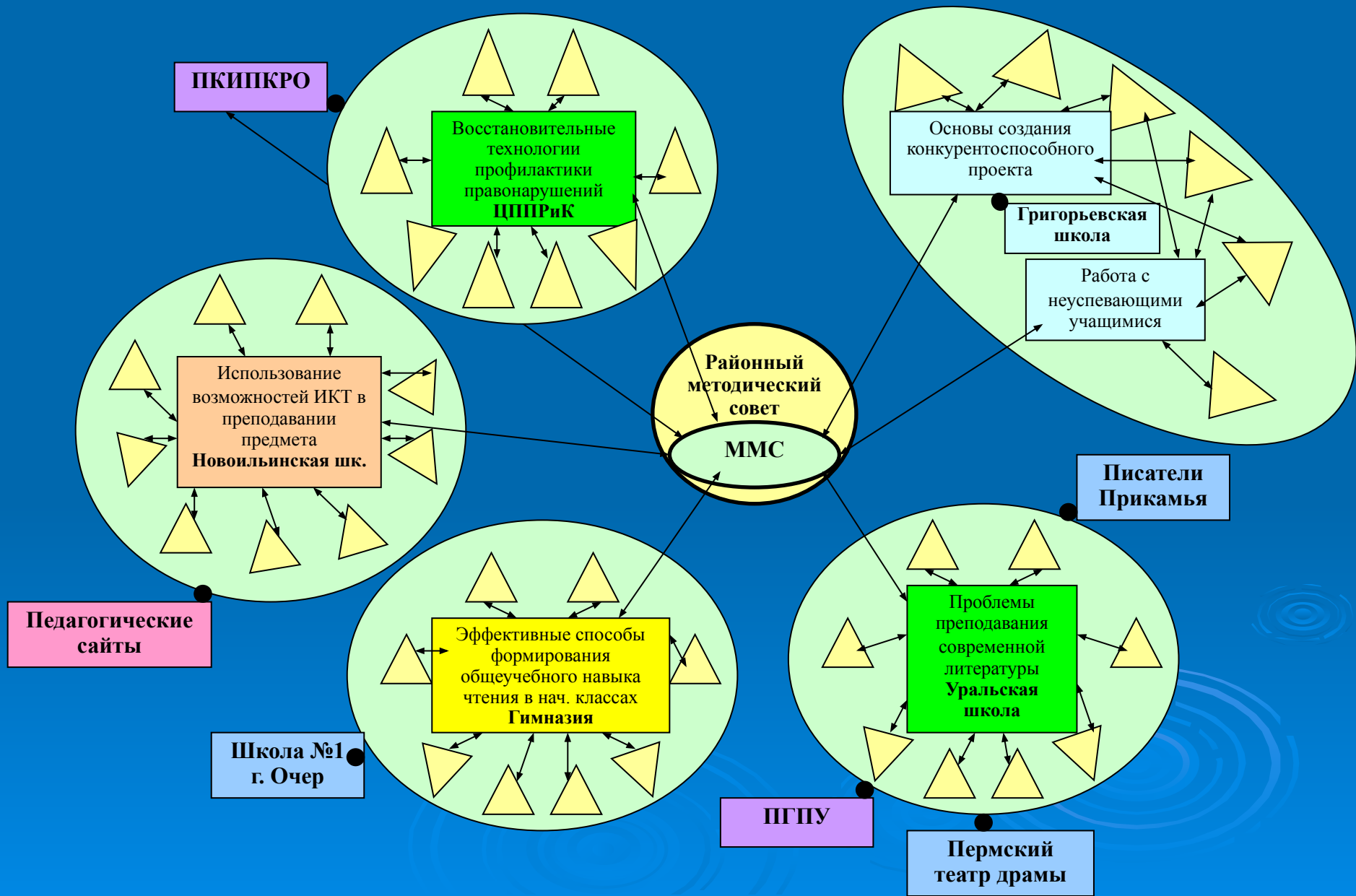
Пропуски детей в ДОУ по болезни на 1 ребенка



Система экспериментальных и опорных педагогических площадок



Фрагмент взаимодействия инновационных площадок




Комплексный проект модернизации образования

- 1. Новая отраслевая система оплаты труда (НСОТ)**
- 2. Введение полного норматива подушевого финансирования в общеобразовательных учреждениях (НПФ)**
- 3. Развитие региональной системы оценки качества образования (РСОКО)**
- 4. Развитие сети общеобразовательных учреждений региона: обеспечение условий для получения качественного общего образования независимо от места жительства**
- 5. Расширение общественного участия в управлении образованием**


Структура ФОТ образовательного учреждения

Базовая часть –
70% от общего
ФОТ

Стимулирующая
часть –
30% от общего
ФОТ



ФОТ
базовый
учителей
70%




ФОТ
базовый
пр.
персонала
30%

Комплексный проект модернизации образования

- 1. Новая отраслевая система оплаты труда (НСОТ)**
- 2. Введение полного норматива подушевого финансирования в общеобразовательных учреждениях (НПФ)**
- 3. Развитие региональной системы оценки качества образования (РСОКО)**
- 4. Развитие сети общеобразовательных учреждений региона: обеспечение условий для получения качественного общего образования независимо от места жительства**
- 5. Расширение общественного участия в управлении образованием**

*Инновационное развитие
системы образования –
основа повышения
эффективности
образования личности*

The background features several sets of concentric circles in a lighter shade of blue, positioned at the bottom of the slide. These circles are centered horizontally and appear to be decorative elements, possibly representing ripples or a stylized globe.



**С новым
уверенным годом,
уважаемые
педагоги!**