



Мнемотехника в речевом развитии дошкольников



Что такое мнемотехника

Мнемотехника – в переводе с греческого - «искусство запоминания».

Мнемотехника представляет собой совокупность правил и приёмов, облегчающих запоминание сохранение и воспроизведение информации.



С помощью мнемотехники можно решать следующие задачи:

Развивать связную речь .

Развивать у детей умение с помощью графической аналогии понимать и рассказывать знакомые сказки, стихи.

Обучать детей правильному звукопроизношению.

Развивать у детей сообразительность, умение сравнивать, выделять существенные признаки..

Развивать у детей психические процессы: мышление, внимание, воображение, память .



Мнемотехника строится от простого к сложному:

Мнемоквадрат



Мнемодорожка



Мнемотаблица



Мнемоквадрат - одиночное изображение, которое обозначает одно слово, словосочетание или простое предложение.



Мнемодорожка – ряд картинок (3-5), по которым можно составить небольшой рассказ в 2 - 4 предложения.



Мнемотаблица – это целая схема, в которую
заложен текст (рассказ, стих, сказка и т. п.)



Мнемотаблицы служат дидактическим материалом для развития связной речи и используются с целью:

- Заучивания стихов, потешек;
- При отгадывании и загадывании загадок;
- При пересказе текстов;
- При составлении описательных рассказов



Последовательность работы с мнемотаблицами

1 этап: Рассматривание таблицы и разбор того, что на ней изображено.


2 этап: Осуществляется перекодирование информации, т.е. преобразование из абстрактных символов слов в образы.

3 этап: После перекодирования осуществляется пересказ сказки, рассказ по заданной теме или чтение стихотворения с опорой на символы (образы), т.е. происходит отработка метода запоминания.



ОПИСАТЕЛЬНЫЕ РАССКАЗЫ ПО ЛЕКСИЧЕСКИМ ТЕМАМ













ОСЕНЬ



1- Солнце греет мало , 2-часто идут дожди, 3- Птицы улетают на юг, 4- дуют сильные ветры, 5- листья опадают, 6-звери готовятся к зиме, 7-люди тепло одеваются, 8-осень состоит из трех месяцев, 9-осенью может идти снег.



Заучивания стихотворений

 <p>У лисы</p>	 <p>в лесу глухом</p>	 <p>есть нора - надёжный дом.</p>
 <p>Под кустами</p>	 <p>ёж колючий</p>	 <p>нагребает</p>
 <p>листьев кучу.</p>	 <p>Слит</p>	 <p>в берлоге косолапый,</p>
 <p>до весны сосёт там лапу.</p>	 <p>Есть у каждого свой дом.</p>	 <p>Всем тепло, уютно в нём.</p>



