


МБОУ «Будницкая ООШ»



# ***Развиваем творческие способности детей***

***Составила: Сергеева  
Светлана Николаевна,  
учитель русского языка и  
литературы***

***2014***

**«Ребёнок - это не сосуд,  
который надо наполнить, а  
огонь, который надо зажечь»**



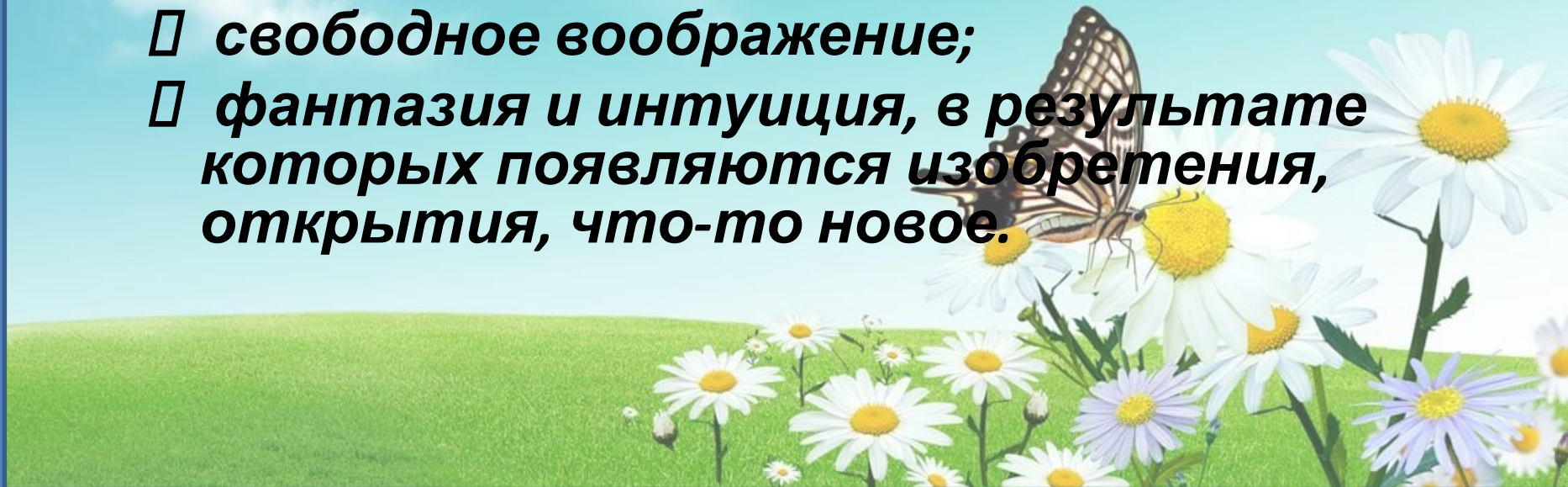
Ребенок, испытавший радость творчества  
даже в самой минимальной степени,  
становится другим, чем ребенок,  
подражающий актам других”

Б.Асафьев



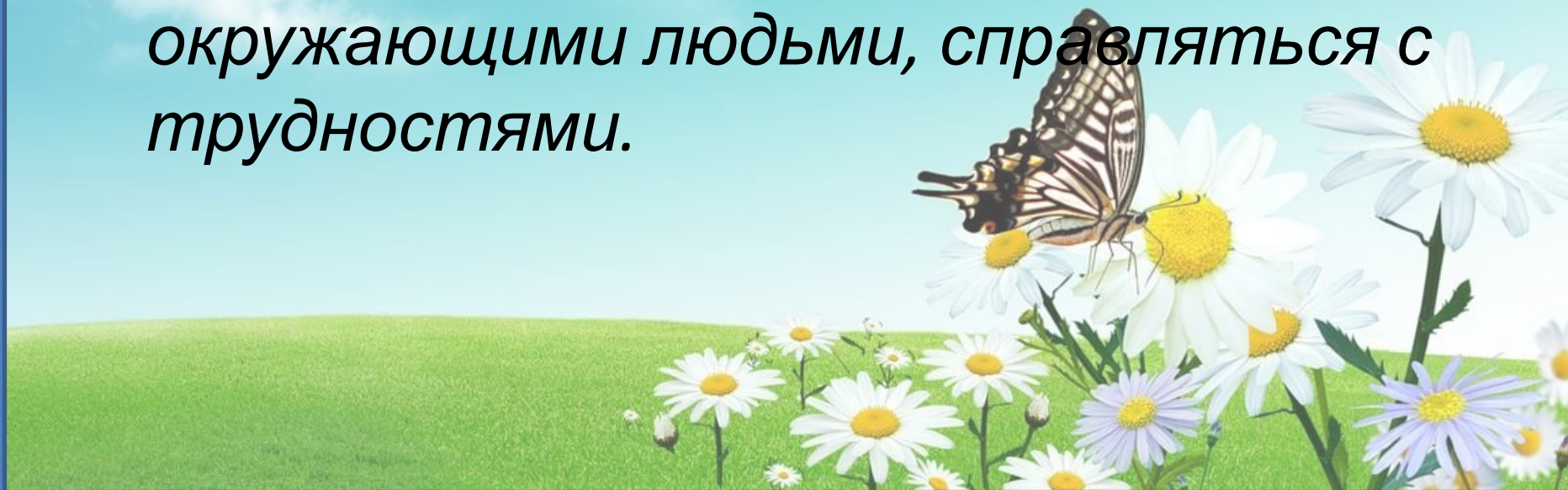
# Что такое творческие способности?

- стремление к познанию;**
- умение познавать новое;**
- живость ума;**
- умение в привычных вещах, явлениях находить нестандартное;**
- стремление к открытиям;**
- свободное воображение;**
- фантазия и интуиция, в результате которых появляются изобретения, открытия, что-то новое.**



# Зачем нужно развивать творческие способности?

*Если у ребенка есть хоть малейшие творческие способности, то ему будет гораздо легче учиться, трудиться, строить отношения с окружающими людьми, справляться с трудностями.*



# С чего начать?

***Прежде всего с себя!!!***



# Что способствует развитию творческой активности у ребенка?

- *Окружающий мир.*
- *Развивающие игры и игрушки.*
- *Рисование.*
- *Лепка.*
- *Чтение.*
- *Музыка.*
- *Аппликация.*



# Создание условия в семье для развития творческих способностей ребенка

- *Будьте терпимы к странным идеям, уважайте любопытство, вопросы и идеи ребенка. Старайтесь отвечать на все вопросы, даже если они кажутся дикими или "за гранью".*
- *Оставляйте ребенка одного и позволяйте ему, если он того желает, самому заниматься своими делами. Избыток "шефства" может затруднить творчество.*
- *Помогайте ребенку ценить в себе творческую личность. Однако его поведение не должно выходить за рамки приличного (быть недобрым, агрессивным).*






- *Находите слова поддержки для новых творческих начинаний ребенка. Избегайте критиковать первые опыты - как бы ни были они неудачны. Относитесь к ним с симпатией и теплотой: ребенок стремится творить не только для себя, но и для тех, кого любит.*
- *Помогайте ребенку... порой полагаться в познании на риск и интуицию: наиболее вероятно, что именно это поможет совершить действительное открытие.*



# ССЫЛКИ

- <http://i.kuponator.ru/images/articles/carousel/1/3381.jpg>
- <http://arh-sad173.ru/upload/medialibrary/9c3/9c3c580441fe7146c1988845cc0afcd6.jpg>
- [http://img1.liveinternet.ru/images/attach/c/3/77/802/77802967\\_1315131853\\_e56c838fdd92d23b.jpg](http://img1.liveinternet.ru/images/attach/c/3/77/802/77802967_1315131853_e56c838fdd92d23b.jpg)
- [http://img-fotki.yandex.ru/get/6005/golubewa-kristina2012.0/0\\_564fb\\_dde9400a\\_XL](http://img-fotki.yandex.ru/get/6005/golubewa-kristina2012.0/0_564fb_dde9400a_XL)
- [http://www.pro-volgograd.ru/attachments/livejournal.com3\\_003.jpg](http://www.pro-volgograd.ru/attachments/livejournal.com3_003.jpg)
- 



A decorative frame made of thick, light green lines. The frame is adorned with various elements: a green bird silhouette on the top left, a brown bird silhouette on the top right, and clusters of white daisies with yellow centers and green leaves at the bottom left and bottom right. The background is a bright blue sky with white clouds and a green grassy field at the bottom.

Автор шаблона Носова Ольга  
Михайловна  
учитель начальных классов МОУ СОШ №  
11  
Курского района Ставропольского края

- [http://99px.ru/sstorage/56/2012/06/image\\_562906122012222913672.jpg](http://99px.ru/sstorage/56/2012/06/image_562906122012222913672.jpg)
- <http://bondingagainstadversity.org/web/wp-admin/css/animated-backgrounds-for-powerpoint-presentations-i17.jpg>

