

**ОПЫТА:  
«РЕАЛИЗАЦИЯ  
КОММУНИКАТИВНО-  
ДИАЛОГОВОЙ  
ТЕХНОЛОГИИ  
ОБУЧЕНИЯ В  
ОБРАЗОВАТЕЛЬНОМ  
ПРОЦЕССЕ»**

**Отчет Методического объединения гуманитарного цикла  
10. 02. 2011 год.**

Дейл Карнеги писал: «Умение говорить - это наикратчайший путь к известности... И почти каждый человек может говорить так, что будет приятен и желаем в обществе, если он обладает верой в себя и людей».

**ДИАЛОГ** – НЕ ВОПРОСНО –  
ОТВЕТНЫЕ ОТНОШЕНИЯ, А  
МЕЖЛИЧНОСТНОЕ  
ОБЩЕНИЕ.



## Цели:

- ✓ Повышение мотивации обучения.
- ✓ Развитие познавательной активности учащихся.
- ✓ Стимулирование самостоятельности учащихся при подготовке к урокам.

**Актуальность:** Данная технология способствует формированию культуры речи, развитию дискуссионных навыков, демократических убеждений, этически и эстетически выверенных подходов к социальной жизни. Она стимулирует развитие у ребёнка общественно-ценностных элементов сознания, выступает духовным фоном становления нравственной зрелости.



# Задачи

Проведение  
непрерывного  
мониторинга  
достижений  
учащихся

Применение  
диалоговых методов  
обучения для  
повышения творческой  
составляющей  
ученической  
деятельности

Развитие умений и  
навыков четко и точно  
выражать свои мысли,  
активно отстаивать свою  
точку зрения

Сочетание традиционных  
и нетрадиционных форм  
урочной и внеурочной  
деятельности на основе  
работ с различными  
видами источников  
информации для  
развития творческого  
мышления учащихся

Поэтапное  
формирование  
устойчивого интереса  
к предмету



# ЧТОБЫ СПРОЕКТИРОВАТЬ УРОК – ДИАЛОГ, НУЖНО

- Учитывать коммуникативную, личностную готовность учащихся к нему
- Отбирать материал с учетом вариативности его оценок, проблемности
- Создавать проблемные ситуации
- Обосновать дидактические условия
- Конструировать диалог определенного типа



# ПРИМЕР УРОКА - ДИАЛОГА

- выкраше..ый –  
выкраше..а
- краше..ый мною –  
краше..ый пол
- - *У вас запись этих слов вызвала затруднения? Почему?*
- - *Почему слова записаны парами?*
- - *Какова тема урока?*
- **Тема урока «Правописание - Н - и - НН - в причастиях и отглагольных прилагательных».**



- ▣ **Тема урока « Дефисное написание наречий».**
- ▣ ***Даны слова:***
- ▣ еле-еле                      по-  
волчьи                      во-  
первых                      где-то, когда-либо
- ▣ мало-помалу              по-  
хорошему                  в-  
третьих                      как-нибудь
- ▣ чуть-чуть                      по-  
немецки                      в-пятых  
кое-где, кое-как
- ▣ ***-Что объединяет слова?***
- ▣ ***-Почему они записаны группами?***
- ▣ ***-От чего зависит правописание наречий через дефис?***

**Подводящий  
диалог**



# СРЕДИ ДИАЛОГОВЫХ ТЕХНОЛОГИЙ ВЫДЕЛЯЮТСЯ:

Типы диалога:

- проблемно-поисковые диалоги,
- семинары-дискуссии,
- учебные дискуссии,
- эвристические беседы,
- анализ конкретных ситуаций,
- ролевые игры,
- интервью.
- Мотивационный
- Критический
- Рефлексивный
- Конфликтный
- Автономный
- Диалог – самореализация
- Смыслотворческий диалог





- На крохотное ушко
- Похожа завитушка.
- Велит нам постоять  
чуть-чуть
- И отправляться дальше  
в путь.
- Выйдет на дорожку –
- Всем подставит ножку!  
(Запятая)

Сообщение темы с  
мотивирующим  
приёмом.



Методы, формы,  
средства и виды  
деятельности,  
используемые в  
данном опыте

- Проблемно-диалогический метод
- Наряду с фронтальной и индивидуальной формами работы на уроке организация работы в парах, работы в малых группах.
- Виды деятельности - исследовательская, поисковая, моделирование отношений и структур, конструирование, критический анализ, творческие работы.




Данная технология применяется при изучении тем:

- ▣ «Утверждение крепостного права укрепило Российское государство»;
- ▣ «Выступление декабристов было обречено на поражение»;
- ▣ «В России в 1905 – 1907 годах существовала конституционная монархия»;
- ▣ «Нападение Германии на Советский Союз в 1941 году было внезапным»;
- ▣ «Распад СССР был неизбежным».
- ▣ «Угличская драма и ее последствия. Смутное время в Московском государстве. 1591-1612 годы»

# ТЕМАТИКА ДИАЛОГА НА УРОКАХ ИСТОРИИ



# УРОК – ДИАЛОГ ПО ТЕМЕ «ЭПОХА ПЕТРА 1»





Реформы Петра 1:

ЗА и  
ПРОТИВ





1 группа



2 группа



### □ Задание 1-й группе

- Впишите слова в обозначенные цифрами клеточки по горизонтали и в выделенном вертикальном столбце прочтете фамилию первого «прибыльщика», крепостного графа Шереметева, ставшего благодаря своим проектам по изысканию доходов для государства крупным чиновником и помещиком.
- Вывоз товаров за рубеж.
- Крупное промышленное предприятие.
- Ввоз товаров из-за рубежа.
- Человек, нашедший новые источники государственных доходов.
- Главный морской порт России до Петра I.
- Политика превышения вывоза товаров из страны над их ввозом.
- Название налогов в петровской России.
- Название переписи во времена Петра I

### □ Задание 2-й группе

- Исправьте не менее 5 ошибок в тексте:
- «Вернувшись из первого путешествия за границу, Петр стал рьяно бороться за введение одежды русского покроя. Горожанам было запрещено брить бороды и носить одежду западноевропейского образца. Лишь крестьяне и священнослужители могли брить бороды. Остальным разрешалось бриться только после уплаты специальной пошлины».
- Ответы учащихся.







# Рекомендации

- ▣ Подобная методика может применяться как самостоятельно, так и в сочетании с другими методическими приемами на уроках
- ▣ Развитие диалога с учащимися позволяет не только улучшить процесс усваивания материала, но и добиться повышения интереса учеников к предмету, развитию умений диалогового общения, грамотного формулирования собственных мыслей.
- ▣ Следует отметить, что подобная методика не должна являться «экзотикой» на занятиях одного преподавателя, необходимо комплексное использование элементов диалогового общения.



# Этапы работы.

- 1. Работа с информацией.  
Школьники находят и отбирают информацию по предложенной теме.
- 2. Работа с текстом информации.  
Учащиеся выделяют главное, критически осмысливают материал, анализируют и сопоставляют с имеющимися знаниями.
- 3. Составление речи, раскрывающей предложенный тезис.  
Структурирование своего выступления так, чтобы оно включало нужную информацию и одновременно было эмоциональным и интересным по форме.
- 4. Построение линии аргументации, доказательной базы.
- 5. Построение линии опровержения.

## ОЗНАКОМЛЕНИЕ УЧАЩИХСЯ С ПРАВИЛАМИ ЭТИКЕТА ПОЛЕМИКИ.

- Ознакомление с правилами этикета полемики.
- · Быть честным, используя ту или иную информацию.
- · Быть справедливым, учитывая возможность существования различных точек зрения.
- · Ясно излагать свои мысли и идеи, строить доказательство.
- · Уважать другого, искать решение совместными усилиями



- Новизна в том, что меняется роль учителя (от оратора на транслятора) и ученика (от созерцателя до деятеля), меняется отношение ученика к происходящему на уроке, меняются методы и формы приобретения знаний.
- Трудоёмкость состоит в том, что такие уроки требуют большой предварительной подготовки, в организации ученического коллектива, в большом объёме информации. Риски, прежде всего, в нехватке времени при классическом подходе к составлению расписания, в необходимости выбора нужной информации из большого объёма, сложно удержать дисциплину.

Почему мы  
используем  
технологии  
диалогового  
обучения?

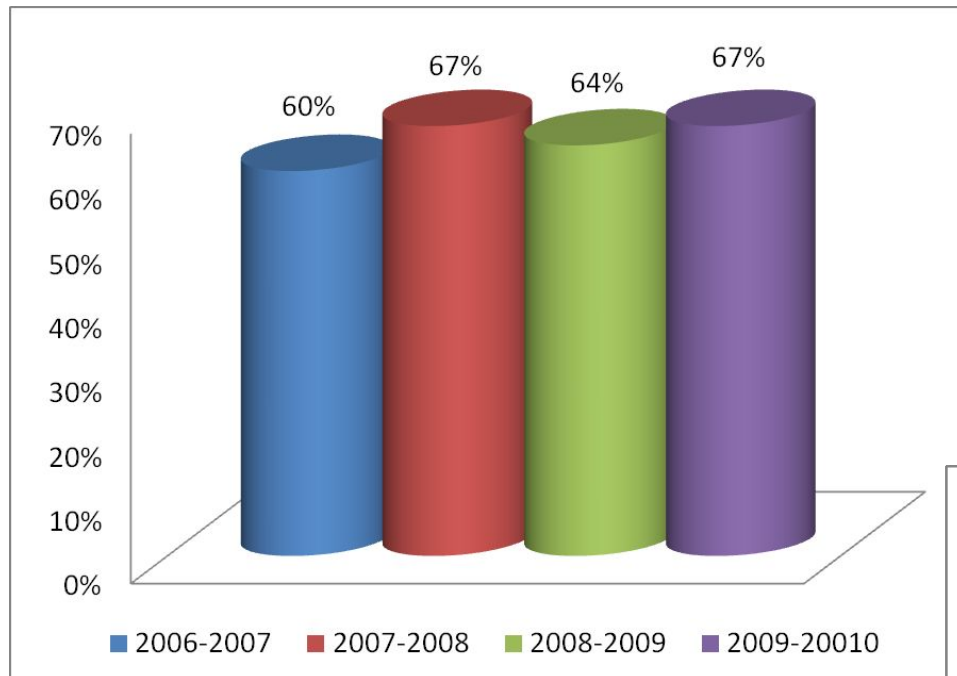


- Использование технологии проблемного обучения и воспитания **создает благоприятные условия для активизации устной речевой деятельности учащихся**, а значит происходит интеграция с технологией эффективной речевой деятельности
- Технология диалогового обучения и воспитания выводит учащихся на более **углубленный уровень понимания учебного материала**
- Технология проблемного обучения предполагает **постановку развивающей цели, формулирование проблемной ситуации или проблемного вопроса, а также поиск вариантов решения**. Данная технология создает **условия для самовыражения учащихся, учета особенностей аудитории, разнообразия учебной деятельности**, а также позволяет использовать разнообразные приемы, способствующие появлению и сохранению интереса к учебному материалу.

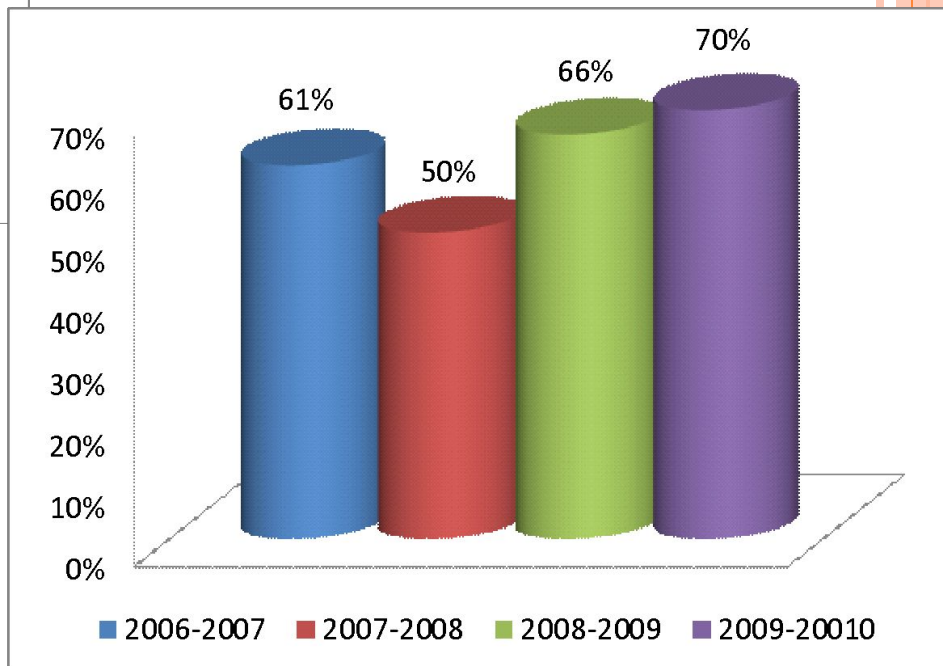
# Результаты использования технологии диалогового обучения



# ДИАГНОСТИКА КАЧЕСТВА ЗНАНИЙ ПО РУССКОМУ ЯЗЫКУ



## Диагностика качества знаний по литературе



**УДАЧИ В ОСВОЕНИИ  
ТЕХНОЛОГИЙ!**

**СПАСИБО ЗА  
ВНИМАНИЕ!**

