

Проект 26 класса.  
Тема. **На полянке.**



Подготовили: Атоманенко М.В. ,  
Зуробьян А.Ж. ,



ученики и родители 26 класса.

2014-2015 учебный год.

# Жизнь на луге.(видео)



Фотограф: Гладкий Павел  
[www.fotopavel.net](http://www.fotopavel.net)



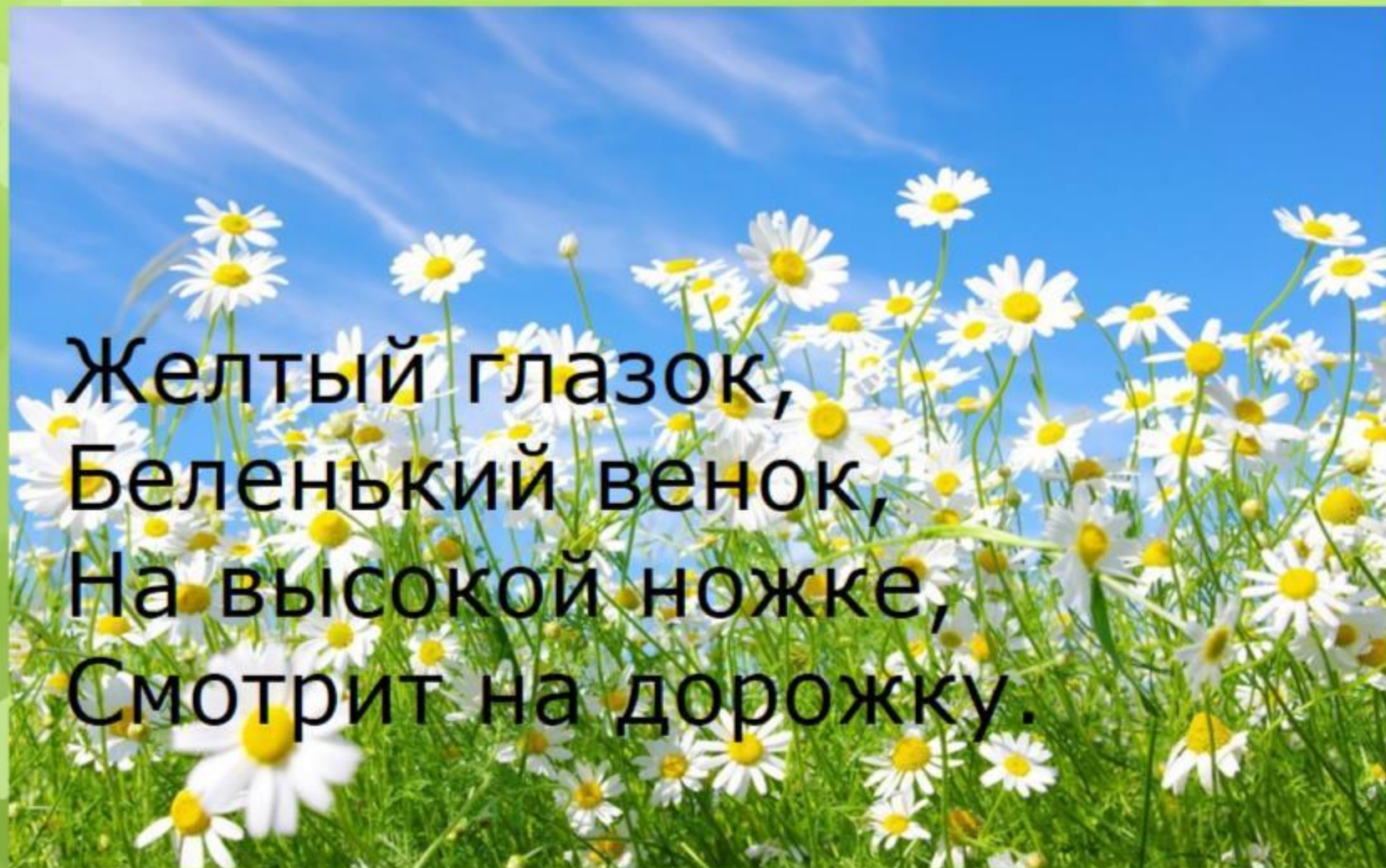
## Вот цветочная поляна...

Вот цветочная поляна,  
Здесь цветов не перечесть.  
Мы расскажем вам, ребята,  
Цветы на ней какие есть?





Ромашка.



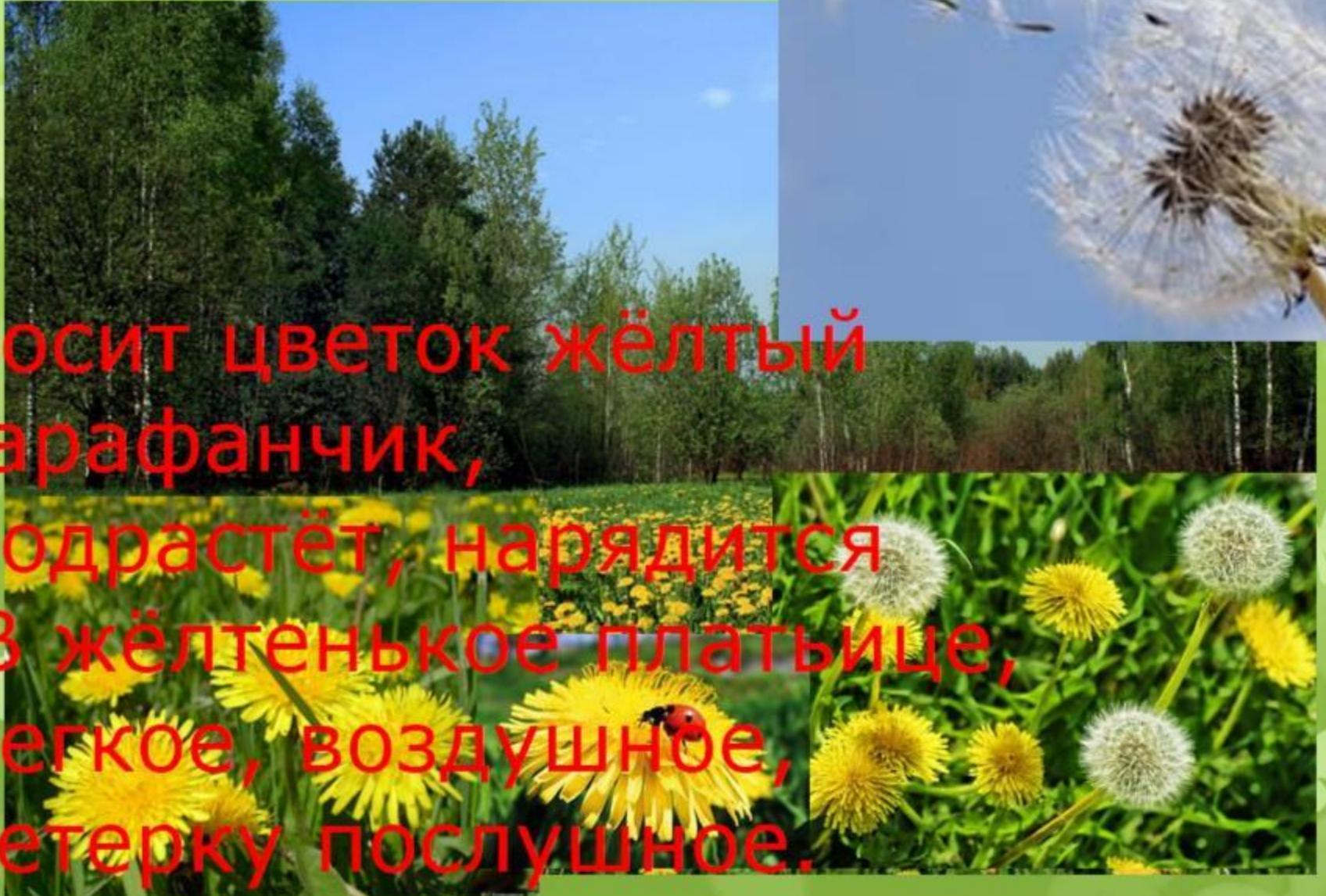
Желтый глазок,  
Беленький венчик,  
На высокой ножке,  
Смотрит на дорожку.



# Одуванчик.

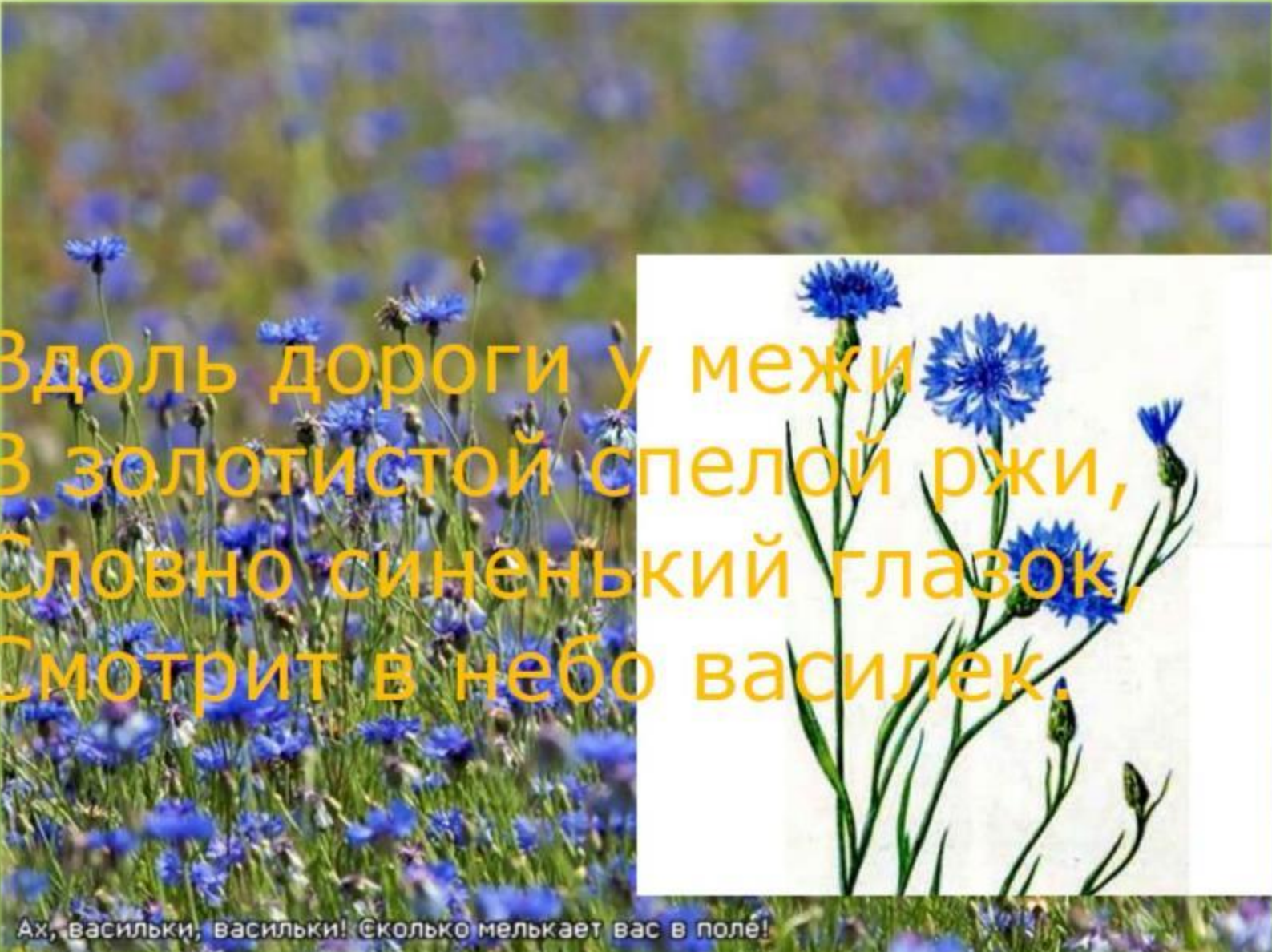


Носит цветок жёлтый  
сарафанчик,  
Подрастёт, нарядится  
В жёлтенькое платьице,  
Легкое, воздушное,  
Ветерку послушное.





# Василёк.



Вдоль дороги у межи  
В золотистой спелой ржи,  
Словно синенький глазок,  
Смотрит в небо василек.

Ах, васильки, васильки! Сколько мелькает вас в поле!

Цветок



Лист

Вскрывшийся плод  
(коробочка)



3

Фиалка трехцветная





Цветок без корня завянет.....







Рис. 12. ОДУВАНЧИК





На полянке много полезных растений.



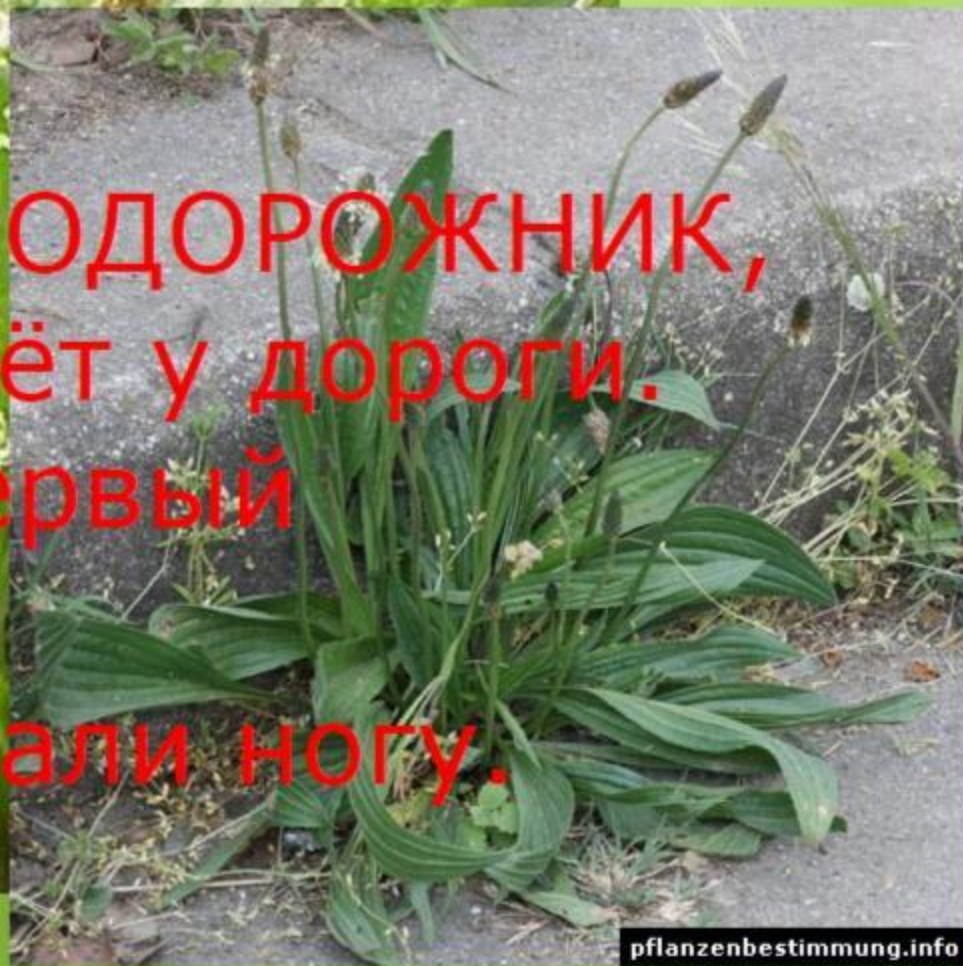
Ма

**ПОДОРОЖНИК**



# ВОТ ПОДОРОЖНИК.

Называют его ПОДОРОЖНИК,  
Потому что растёт у дороги.  
Это он самый первый  
помощник,  
Когда вы порезали ногу.







АНК ЛОРИ · 366.167 · ФОТОБАНК ЛОРИ · 366.1





# Полезные растения люди собирают и сушат.



[www.migranov.ru](http://www.migranov.ru)

Страна Мам.ру



# Отвар ромашки-полезный напиток.





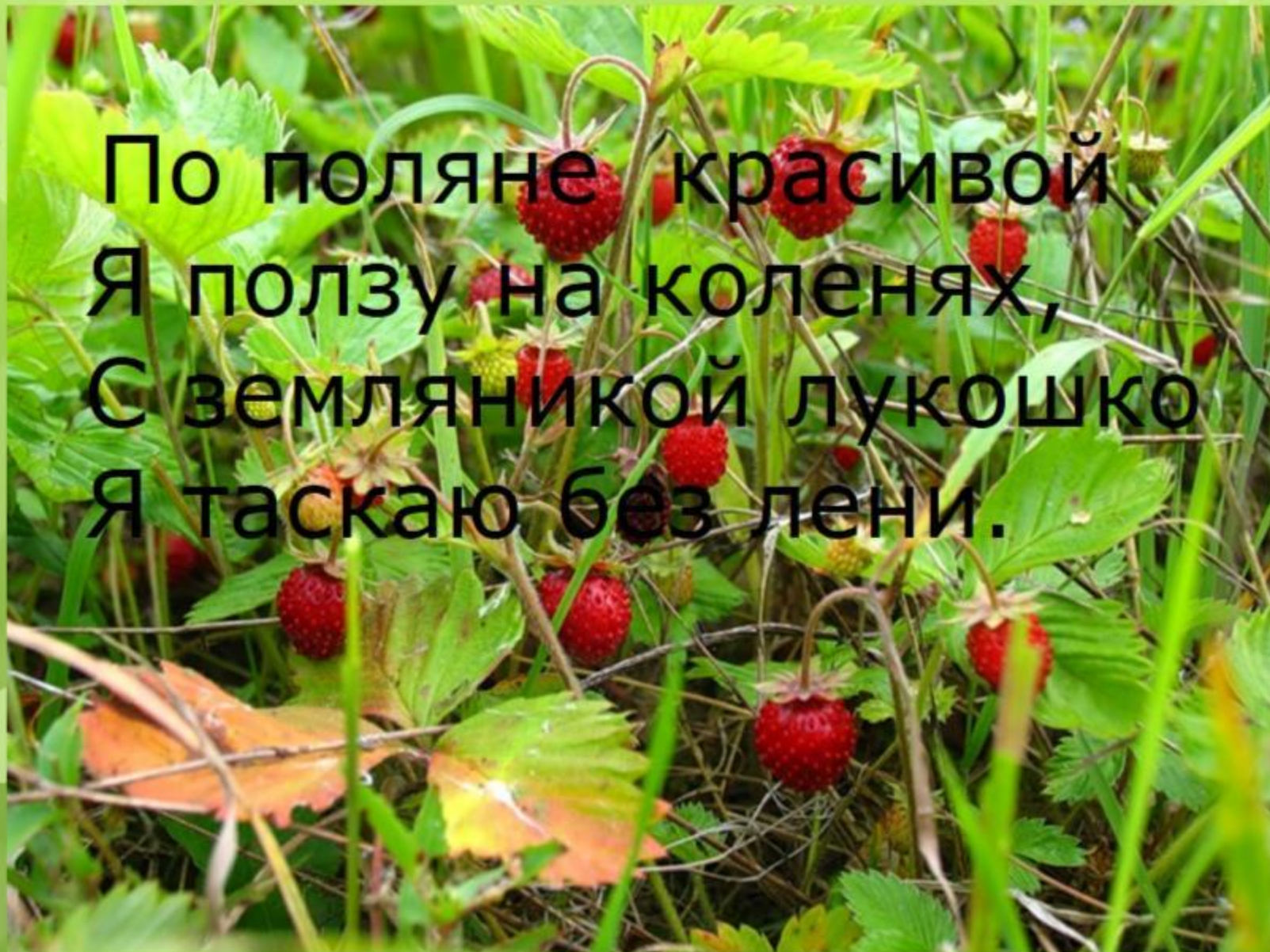


Отвар мать-и-мачехи-  
помогает от кашля.



**Вот земляничная поляна.**

По поляне красивой  
Я ползу на коленях,  
С земляничкой лукошко  
Я таскаю без лени.



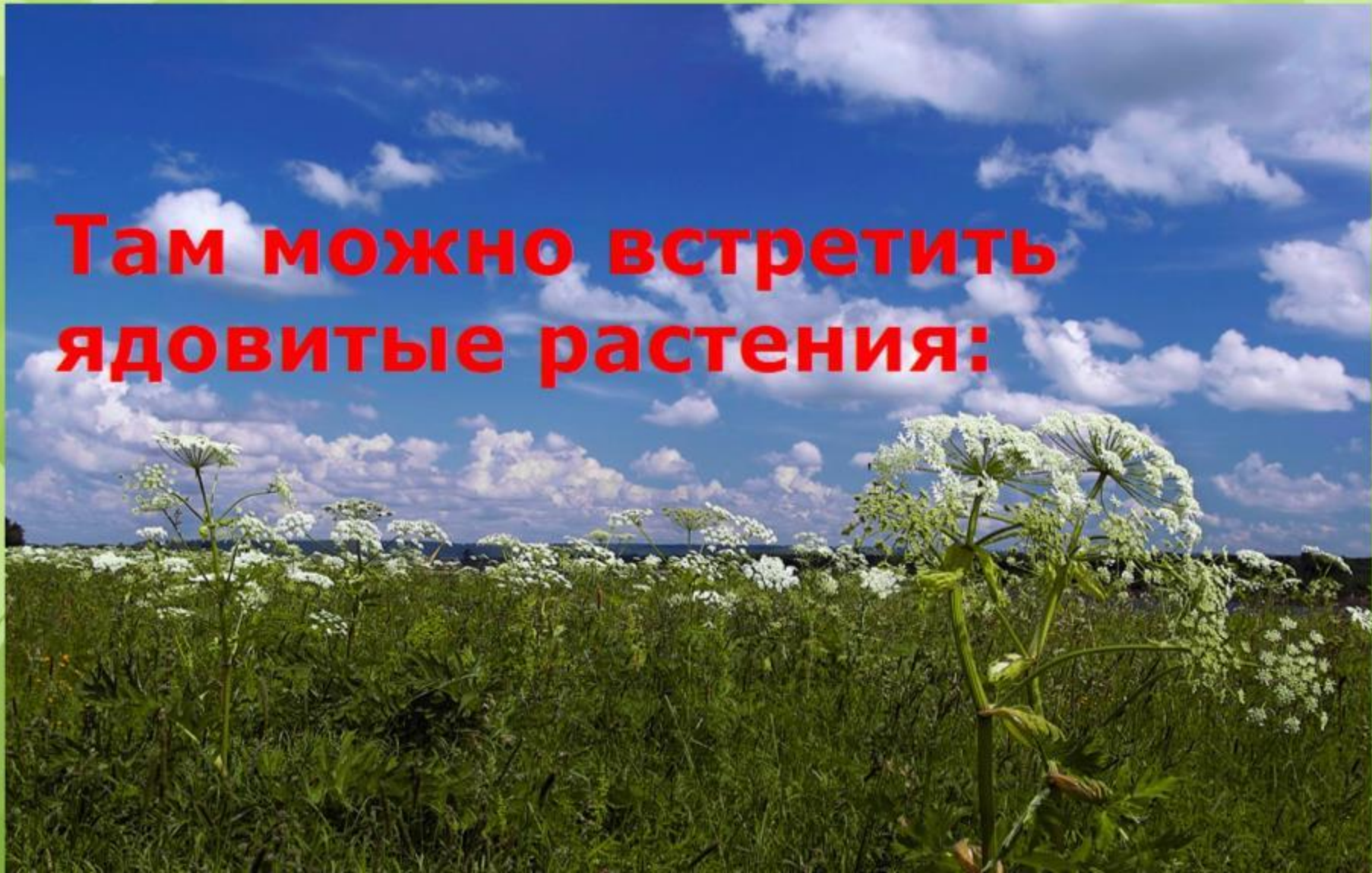






**Внимание ! Опасно !  
На полянке бывает опасно.**

**Там можно встретить  
ядовитые растения:**





# Ядовитые растения



**ДУРМАН**



# Ядовитое растение




ЕВРОПЕЙСКИЙ  
ВОРОНИЙ  
ГЛАЗ



# Ядовитые растения.







Вышли дети на поляну  
Там высокий рос укроп.  
Ты не тронь его руками-  
Это страшный борщевик



## На полянке растут ещё кустарники.

Ежевика вот колюча,  
Как сердитый ёжик.  
Но она совсем не влючка-  
Колется немножко.

Осторожно собирай  
Небывалый урожай:


Посмотри-за рядом ряд  
Чудо ягоды висят

**ЕЖЕВИКА**





# Шиповник.

A photograph of a white ceramic cup filled with a dark red liquid, likely rosehip tea. The cup is placed on a light-colored bamboo mat. Surrounding the cup are several fresh rosehips (red berries) and green leaves, some still attached to their stems. The background is a soft, out-of-focus green.

Шиповник - для здоровья  
клад,  
Так в народе говорят,  
Из шиповника отвар -  
Ценный от природы дар.



# Грибы на полянке





# ЛИСИЧКИ




Заплела трава косички,  
А под ней сидят лисички —  
Ароматные грибы —  
Хоть лопатою гребь.



Запомни !

Ножку у гриба подрезай .  
Корень в земле оставляй .

A photograph showing a cluster of mushrooms with bright orange, slightly textured caps and dark, thick stems. They are growing from a weathered tree stump in a forest. The ground is covered with green moss, small plants, and some fallen leaves. The background is a soft-focus view of a forest floor.

Как собирать грибы  
Мне бабушка сказала:  
«Ты, Настя, ножку подрезай,  
В земле, же, корень оставляй.  
Тогда, на будущий годок,  
Здесь новый вырастит грибок»



Зелёную свежую траву любят лошади , овцы , козы, коровы. Они часто пасутся на поляне.

