

Речевые звуки

**Выполнила учитель-логопед
МБОУ «Лицей №2» г.Нижневартовска
Сайфуллина Рушания Сягитовна**

Гласные звуки



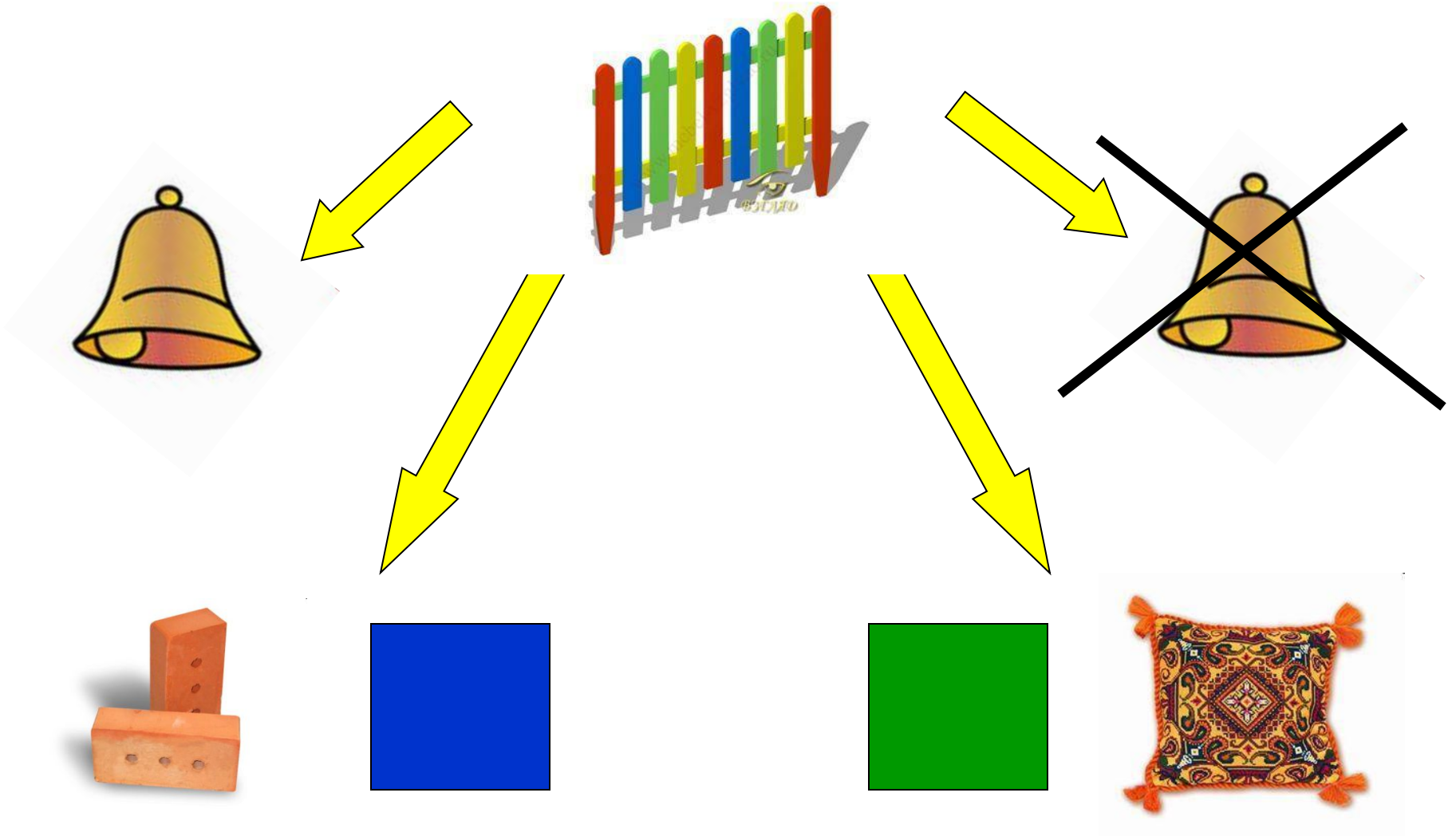
Воздух свободно идет через
рот,
Нет препятствий разных,
Голос участвует, голос зовет,
Звук получается ...


гласный

А У О И Ы Э



Гласные тянутся в песенке звонкой,
Могут заплакать и закричать,
Могут в кроватке ребенка баюкать,
Но не желают скрипеть и ворчать.

Согласные звуки










А У О
И Ы Э






Слово – дом для звуков









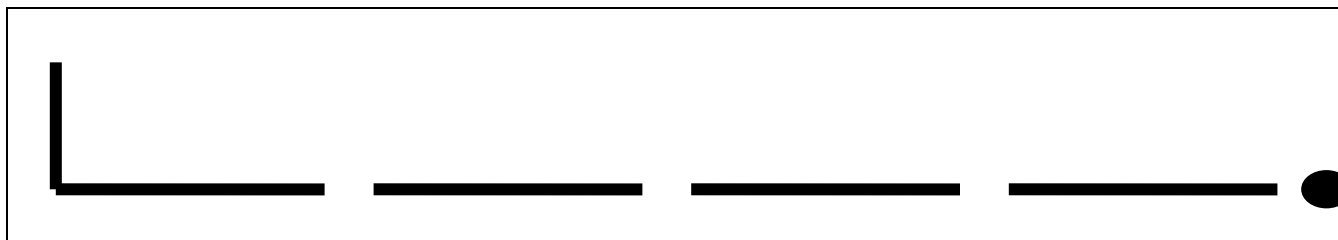
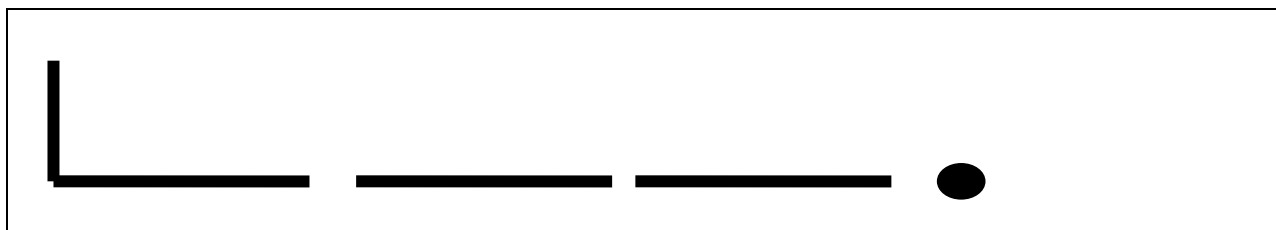

Подберите слова к схемам



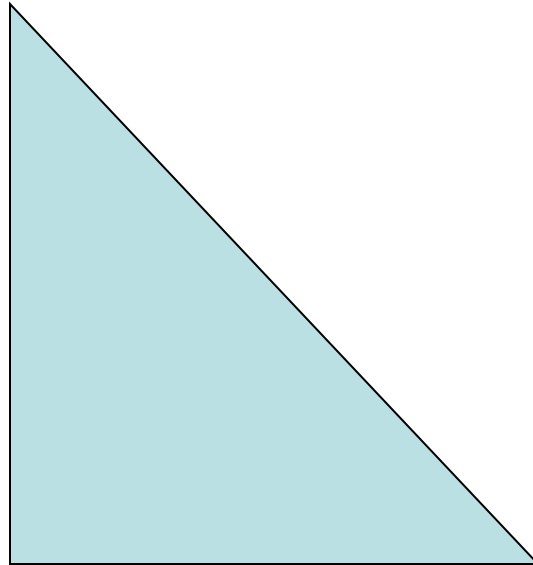
Подберите слова к схемам



Придумайте предложения по схеме



Слово-ПОМОЩНИК



При создании презентации были использованы следующие картинки:

- Мак – сканированное изображение мака из пособия Четверушкиной Н.С. «Слоговая структура слова: система коррекционных упражнений для детей 5-7 лет».
- Домик – http://static6.depositphotos.com/1000126/578/v/950/depositphotos_5782083-Fairy-tale-house-among-trees.jpg
- Забор – <http://www.mebel-vzglyad.ru/images/stories/detsad/zaborchik.jpg>
- Кирпичи – http://domys.ru/Good_Builder/manage/pictures/969/42708/11864.jpg
- Подушка - http://forum.myjane.ru/files/655b_692.jpg