

Родительское собрание  
для родителей  
будущих первоклассников

## Требования к подготовленности будущих учеников

- хорошая эмоциональная устойчивость
- способность к определенным волевым усилиям
- развитие познавательных психических процессов: внимание, память, логическое мышление, воображение
- определенная система знаний

# Что должен знать и уметь будущий школьник?

- Хорошо произносить звуки родного языка, выделять звук в начале, середине и конце слова. Правильно употреблять приставки, предлоги, союзы, строить предложения.
- Обладать словарным запасом, позволяющим выразить свою мысль, задавать и отвечать на вопросы. Самостоятельно составлять связный рассказ по картинкам.

# Что должен знать и уметь будущий школьник?

- Называть числа в прямом (от 1 до 10) и обратном (с 10 до 1) порядке. Соотносить заданное количество предметов с цифрой.
- Определять на слух пропущенное число, называть его, определять предыдущее и последующее число к названному, сравнивать числа.
- Составлять и раскладывать числа (например, 5 и 5 составляют 10, а 4 состоит из 2 и 2). Составлять и решать элементарные задачи на сложение и вычитание по картинке

# Что должен знать и уметь будущий школьник?

- Различать геометрические фигуры (круг, квадрат, прямоугольник, овал, треугольник). Срисовывать (копировать) буквы и цифры, соблюдая размерность и направление
- Ориентироваться в пространстве (слева, справа, внизу, вверху, за, под, над и т.д.). Ориентироваться во времени суток (утро, день, вечер, ночь), а также в понятиях «вчера», «сегодня», «завтра» и знать времена года. Уметь рассказать элементарные сведения о себе и своей семье.

# Снаряжение первоклассника

- ручки (синие и цветные),
- карандаши (простые и цветные),
- ластик,
- линейка,
- тетради (в клеточку и тонкую линеечку для прописей),
- дневник,
- буквенная и цифровая кассы,
- счетные палочки,
- альбом для рисования,
- краски и кисти,
- фломастеры,
- цветная бумага, картон,
- клей, ножницы, пластилин, доска для лепки,
- специальные рабочие тетради на печатной основе

# Ручка





- Согласно существующим правилам в школе именно шариковыми ручками положено писать детям.

Срок службы шариковой ручки и чистота письма при ее использовании зависят от диаметра шарика, который находится на конце стержня.

Хотите, чтобы тетрадки вашего малыша были аккуратнее, - ищите ручку с тоненьким стержнем.



## Карандаши (простые и цветные)


- Для первоклашки лучше выбрать карандаш средней твердости. Оpoznать его можно по буквам "НВ" или "ТМ". Более твердыми труднее рисовать и писать, а более мягкие плохо стираются, пачкают бумагу.
  - Для любого рисунка вполне достаточно двенадцати, максимум восемнадцати цветных карандашей.
- 
- 



## Ластик

- **Резинка-ластик** на конце карандаша бесполезна, этот кончик обязательно соскользнет, резинка провалится внутрь, поэтому нужна обычная резинка покрупнее, чтобы удобно было держать в руках.
- Точилки, резинки тоже берем по несколько штук, выбирая наиболее прочные, удобные для руки и функциональные.





# Клей

- Лучше всего купить ПВА в тубиках. Он превосходно склеивает дерево, ткани, пластмассу - те самые материалы, из которых мастерят свои поделки школьники.
- Не покупайте отечественный силикатный канцелярский клей. Не дай Бог, попадет в глаза, плохо будет глазам.



# Пенал



- **Пенал** должен быть как можно прочнее и проще.
- Наилучший пенал для маленького школьника - обычная прочная деревянная или пластмассовая коробка с удобной крышкой, которая легко открывается и прочно закрывается.



# Каким же должен быть портфель, чтобы заботиться о здоровье, долго служить и радовать глаз?

- *Легким*
- *Плотно прилегать к спине, задняя стенка должна быть укрепленной, с мягкой прокладкой*
- *Иметь прочные широкие лямочки*
- *Хорошо сохранять форму*
- *Иметь надежные, но не очень тугие застежки*
- *Иметь удобную крепкую ручку*
- *Прочным. Изготовлен из легко моющегося материала*
- *Иметь много кармашков и отделений*

