A decorative border composed of small, colorful triangles in shades of blue, purple, pink, and teal, arranged in a repeating pattern around the perimeter of the slide.

Родительское собрание № 1 во 2 – а классе

Классный руководитель
Удовыченко Л.Н.

С новым
учебным
годом!

Королева Ирина Николаевна
учитель начальных классов
МОУ СОШ №2 г. Невоткумск



Сердечное спасибо за ответственную работу в 1-а классе родительскому комитету




- Петровой Н.Н.
- ВСЕМ
ПОМОЩНИКАМ

Аплодируем нашим победителям конкурсов и соревнований в 1

А кл.

- Петрова Катя
- Казарян Гор
- Перевозников
Игнат
- Арсагова Алена
- Вишневская
София
- Валиева Диана
- Мамонтов Арсений
- Демидова Виктория
- Джиеова Алина
- Масленникова
Наталья
- Подлеснов Андрей
- Каргинов Марат



Для чего же необходимо домашнее задание?

- Для закрепления новых знаний.
- Тренировки в выполнении простых и сложных заданий.
- **РАЗВИВАЕТ НАВЫКИ САМОСТОЯТЕЛЬНОЙ РАБОТЫ.**

Запомните!

- Домашнее задание всегда задается по пройденной теме.
- На уроке объясняется и обговаривается правило выполнения домашнего задания.

«Почему выполнение домашних заданий бывает неэффективным?»

- Длительное, но бесполезное сидение за «уроками»
- Недостаточная информация по теме
- Незнание последовательности выполнения задания
- Отсутствие мотивации

Главные причины:

- Недостаточное (слабое) чтение, а отсюда и непонимание содержания задания
- Неправильная помощь родителей (или ее отсутствие) при выполнении домашнего задания

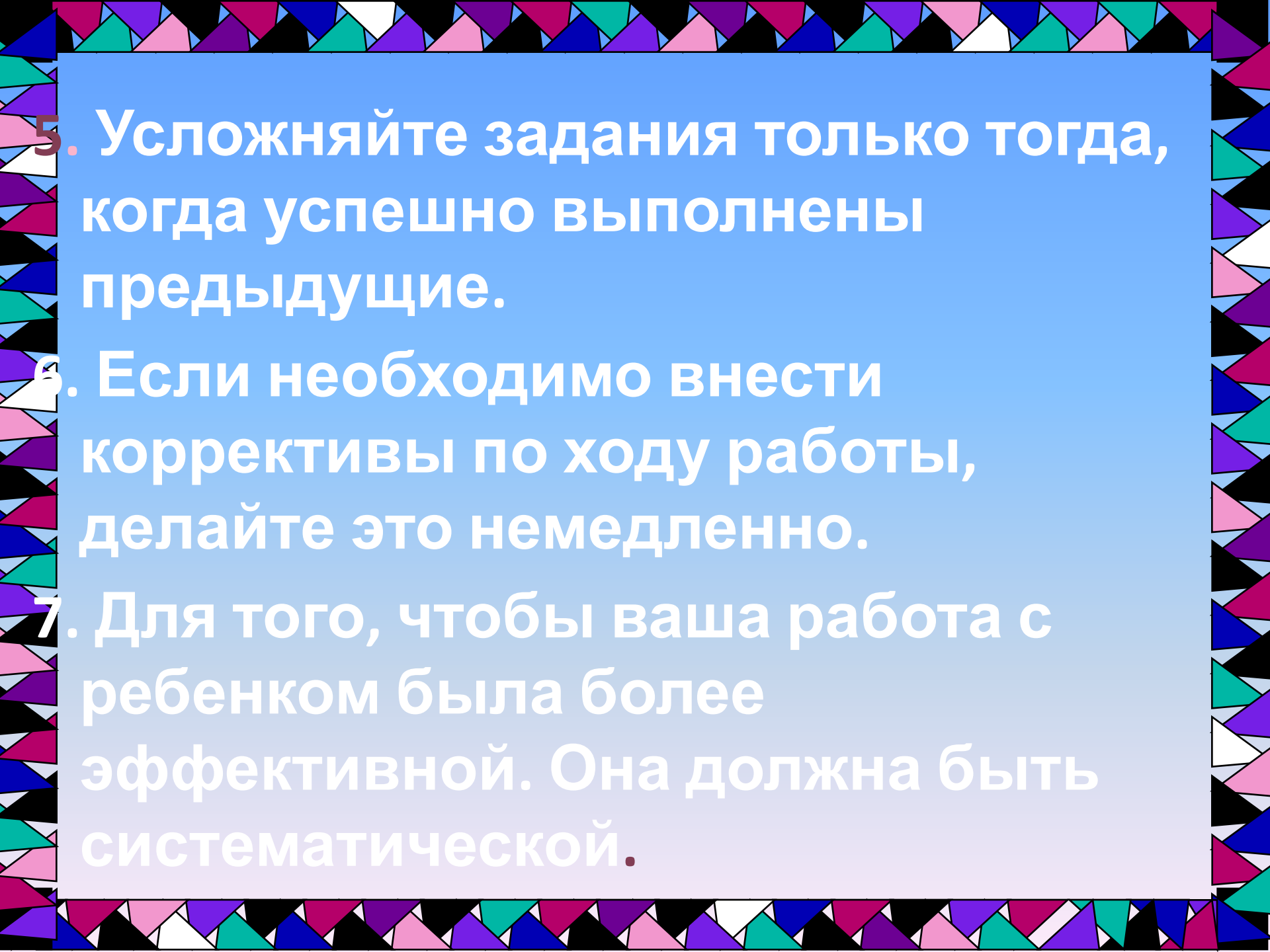
Помните

- Навык выполнения домашней работы без помощи и поддержки взрослого практически не формируется, таковы законы усвоения



Ваша помощь 2-класснику

1. Выполняйте домашние задания вместе с ним, а не вместо него.
2. Выполняйте с ребенком только то, что задано на дом.
3. Работайте спокойно, без упреков и порицаний.
4. Никогда не начинайте с трудных заданий. Усложняйте задания постепенно.

A decorative border composed of small, colorful triangles in shades of purple, blue, green, pink, and black, arranged in a repeating pattern around the edges of the page.

5. Усложняйте задания только тогда, когда успешно выполнены предыдущие.

6. Если необходимо внести коррективы по ходу работы, делайте это немедленно.

7. Для того, чтобы ваша работа с ребенком была более эффективной. Она должна быть систематической.

У каждого второклассника должна быть выработана


- привычка к неукоснительному и систематическому приготовлению уроков.
- привычка заниматься и заниматься добросовестно.

Очень важна Ваша поддержка!

- « Я уверена, что у тебя все получится»
- « Я помогу тебе, и ты обязательно сделаешь»
- « Молодец! Правильно!»
- « Молодец, ты меня радуешь!»



ЛЮБИТЕ СВОИХ ДЕТЕЙ!



*Спасибо
за
внимание!*