

# Родительское собрание во 2 «в» классе


*Тема:*

**«Критерии оценок во 2  
классе. Первая оценка и как  
к ней относиться»**

# РУССКИЙ ЯЗЫК

## Критерии оценок

### Диктант



- ❖ «5» - нет ошибок;
- ❖ «4» - не более 2-х ошибок;
- ❖ «3» - не более 5-х ошибок;
- ❖ «2» - 6 и более ошибок.

# РУССКИЙ ЯЗЫК


## Орфографическое задание

- ❖ **«5»** - задание выполнено без ошибок;
- ❖ **«4»** - задание выполнено полностью, 1 ошибка или 1-2 исправления
- ❖ **«3»** - не полностью выполнено задание или полностью выполнено, но 2 ошибки;
- ❖ **«2»** - невыполненное задание.

# РУССКИЙ ЯЗЫК

## Списывание текста (без задания)

- ❖ **«5»** - безукоризненно выполненная работа, в которой нет исправлений;
- ❖ **«4»** - 1-2 исправления или 1 ошибка;
- ❖ **«3»** - 2-3 ошибки;
- ❖ **«2»** - 4 ошибки и более.



# РУССКИЙ ЯЗЫК

## Словарный диктант ( 10-12 слов)


- ❖ «5» - работа без ошибок;
- ❖ «4» - 1 ошибка;
- ❖ «3» - 2 ошибки;
- ❖ «2» - 3-5 ошибок.



# Математика

## Контрольная работа

- ❖ «5» - безошибочно выполнены все задания;
- ❖ «4» - выполнено правильно не менее  $\frac{3}{4}$  всех заданий;
- ❖ «3» - выполнено не менее  $\frac{1}{2}$  заданий;
- ❖ «2» - ученик не справился с большинством заданий.





*Как воспринимать отметки ребёнка?*

Памятка для родителей

LOGO

## *Как относиться к отметкам ребёнка.*

- ❖ Не ругайте своего ребёнка за плохую отметку. Ему очень хочется быть в ваших глазах хорошим



- ❖ Если быть хорошим не получается, ребёнок начинает врать и изворачиваться, чтобы избежать наказания



## *Как относиться к отметкам ребёнка.*

- ❖ Сочувствуйте своему ребёнку, если он долго трудился, но результат его труда не **высок**
- ❖ Объясните ему, что важен не только высокий результат. Больше важны **знания**, которые он сможет приобрести в результате ежедневного, упорного труда



# *Как относиться к отметкам ребёнка.*

- ❖ Не учите своего ребёнка ловчить, унижаться и приспособливаться ради положительного результата в виде **высокой отметки**



# *Как относиться к отметкам ребёнка?*

❖ **Никогда не выражайте сомнений по поводу объективности выставленной вашему ребёнку оценки вслух**



❖ **Если есть сомнения - идите в школу (к учителю) и попытайтесь объективно разобраться в ситуации**

❖ **Не обвиняйте беспричинно других взрослых и одноклассников в проблемах собственного ребёнка**



## *Как относиться к отметкам ребёнка.*

- ❖ **Поддерживайте ребёнка в его, пусть не очень значительных, но победах над собой, над своей ленью**
- ❖ **Демонстрируйте положительные результаты своего труда, чтобы ребёнку хотелось вам подражать**



# Как относиться к отметкам ребёнка???

- ❖ **Устраивайте праздники по случаю получения отличной отметки**
- ❖ **Хорошее, как и плохое, запоминается ребёнком надолго и его хочется повторить**
- ❖ **Пусть ребёнок получает хорошую отметку ради того, чтобы его отметили. Вскоре это станет привычкой**

5



**Помните об этом!!!**

**Научить ребёнка самостоятельно  
учиться,**

**научить добывать знания –**

**Ваша родительская  
обязанность!!!**

**Статья 52**

**«Закон об образовании»**





*Спасибо за сотрудничество!*

**Успехов и терпения ВАМ в воспитании и обучении детей!!!**

LOGO