



«Вот и стали мы на год взрослее...»

Итоговое



Мир театров и музеев

- Театр «На Неве»
- Эрмитаж
- Музей политической истории России
- ГМЗ «Петергоф»



- Праздник осени
- День снятия блокады Ленинграда
- Праздник «Прощай, Азбука»
- До свидания, 1 класс!
- Международная конференция, посвящённая эпохе Возрождения



Участие в семинаре



Проекты <http://goo.gl/gV2Na3>

- Моя семья
- Кормушка для птиц
- Олимпиада в МетаШколе
- Мой домашний питомец
- Поделки из природного материала
- Поделки из бросового материала
- Подарок маме (районная)
- Мой город, город счастливых людей
- Звезда удачи

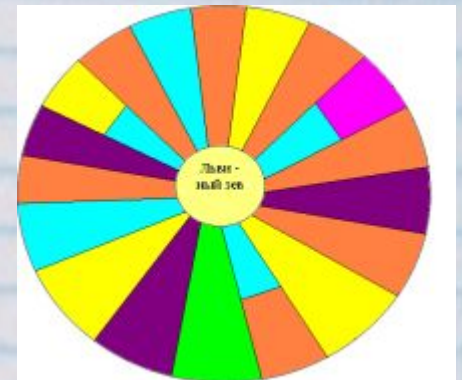


Проект «Клумба счастья»

- Эскиз клумбы
- Какие цветы можно посадить, период цветения



- Трудолюбие
- Творчество
- Ответственность
- Взаимопомощь
- Исследовательская деятельность



Кружки

- Бисер
- Народная кукла
- Сделай сам
- Шахматы
- Компьютерная графика
- Безопасное колесо
- Театральное отделение
- Танцы



Нормативы по проверке техники чтения (количество слов в минуту)

Оценка	Учебные четверти			
	I четверть	II четверть	III четверть	IV четверть
Первый класс				
«5»		больше 20 слов	больше 35 слов	больше 40 слов
«4»		16–20 слов	26–35 слов	31–40 слов
«3»		10–15 слов	20–25 слов	25–30 слов
«2»		меньше 10 слов	меньше 20 слов	меньше 25 слов
Второй класс				
«5»	больше 45 слов	больше 55 слов	больше 65 слов	больше 70 слов
«4»	35–45 слов	40–55 слов	50–65 слов	55–70 слов
«3»	25–34 слова	25–39 слов	35–49 слов	40–54 слова
«2»	меньше 25 слов	меньше 25 слов	меньше 35 слов	меньше 40 слов
Третий класс				
«5»	больше 70 слов	больше 75 слов	больше 85 слов	больше 90 слов
«4»	55–70 слов	60–75 слов	70–85 слов	75–90 слов
«3»	40–54 слова	45–59 слов	55–69 слов	60–74 слова
«2»	меньше 40 слов	меньше 45 слов	меньше 55 слов	меньше 60 слов
Четвертый класс				
«5»	больше 90 слов	больше 100 слов	больше 110 слов	больше 120 слов
«4»	75–90 слов	85–100 слов	95–110 слов	105–120 слов
«3»	65–74 слова	70–84 слова	80–94 слова	90–104 слова
«2»	меньше 65 слов	меньше 70 слов	меньше 80 слов	меньше 90 слов

Результаты - <http://goo.gl/6V9uDu>



Список книг для чтения летом

Русские народные волшебные сказки. («Пёрышко Финиста ясна сокола», «Сивка-Бурка», «Марья-Маревна»)

2. Сказки народов мира. (2 – 3 сказки, по выбору учащихся)
3. Сказки братьев Гримм – немецкие народные сказки. («Золотой гусь», «Храбрый портняжка», «Король-лягушка», «Король Дроздобород», «Золотая птица».)
4. Шарль Перро «Красная Шапочка», «Золушка», «Спящая красавица», «Синяя Борода», «Мальчик-с-пальчик», «Феи», «Рикэ- Хохолок»
5. С. Аксаков «Аленький цветочек»
6. П.Ершов «Конёк- горбунок»
7. Я .Экхольм «Тутта Карлссон, первая и единственная, Людвиг XIV и другие»



8. В. Осеева «Добрая хозяйюшка», «Навестила» и др.
9. Л. Пантелеев «Честное слово»
10. В. Драгунский «Друг детства»
11. В. Катаев «Цветик-семицветик»
12. А. Гайдар «Горячий камень»
13. Н. Гарин-Михайловский «Тёма и Жучка»
14. А. Чехов «Ванька»
15. Н. Носов. Рассказы из книг «Тук-тук-тук», «Фантазёры»
16. В. Голявкин. Рассказы из книг «Мяч и чиж», «Тетрадка под дождём», «Карусель в голове»
17. Л. Пантелеев. Рассказы о Белочке и Тamarочке

Контрольное списывание

Без ошибок – 8 человек

1-2 ошибки – 7 человек

3 ошибки –

4 ошибки – 6 человек

Диктант

Без ошибок – 3 человека

1-2 ошибки – 5 человек

3-5 ошибок – 9 человек

6 ошибок и более – 3 человека

Оформление надписей на обложке тетрадей

Тетрадь №1 (№2)

для работ

по математике (русскому языку)

ученика 1-а класса

411 школы

Иванова Ивана.

Предлог «по» пишется на одной
строке с названием предмета

Оформление письменных работ по русскому языку

- После классной и домашней работы следует отступать две строчки
(пишем на третьей).
- При оформлении красной строки делается отступ вправо не менее 1 см (один палец). Соблюдения красной строки требуется с первого класса при оформлении текстов, начала нового вида работы.
- В ходе работы строчки не пропускаются.
- Новая страница начинается с самой верхней строки, дописывается до конца страницы, включая последнюю строку.
- Слева при оформлении каждой строки отступается от края не более 0,5 см.
- Справа строка дописывается до конца. Использование правил переноса обязательно. Не допускается необоснованное наличие пустых мест на строке.
- Запись даты написания работы по русскому языку (и математике) ведется по центру рабочей строки.

Работа над ошибками



1. Знаки препинания в конце предложения

1. Выписать предложение, поставить знак, подчеркнуть

2. Слог

2. Разделите слово на слоги. Запомни! Сколько в слове гласных, столько и слогов.

3. Перенос

3. Выпиши слово для переноса. Запомни! При переносе одну букву нельзя переносить на новую строку.


4. «ь» на конце
слова

5. «ь» в середине
слова

6. Гласные после
шипящих

7. Ударение в слове

8. Безударные
гласные в слове,
проверяемые
ударением



4. Выпиши слово, подбери
ещё два слова на это
правило.

5. Выпиши слово
правильно, подбери ещё
два слова на это правило.

6. Выпиши слово
правильно, подбери ещё
два слова на это правило.

7. Выпиши слово, поставь
ударение.

8. Выпиши слово, выдели
корень, поставь ударение.
Подбери однокоренное
слово так, чтобы на эту
гласную падало ударение!
Запомни! Безударная
гласная в слове пишется
так же как и ударная.

9. Безударная гласная в корне, не проверяемая ударением

10. Парные звонкие и глухие согласные

11. Большая буква в именах, отчествах, фамилиях

12. Большая буква в кличках животных.

Большая буква в названиях географических объектов

9. Выпиши слово, поставь знак ударения.

10. Выпиши слово правильно, проверь согласную. Запомни!

11. Согласные на конце слова и в середине слова пишутся так же, как в этих словах перед гласными.

12. Выпиши слово правильно, подбери ещё два слова. Запомни! Имена, отчества, фамилии, клички животных, названия географических объектов пишутся с большой буквы.

Оформление письменных работ по математике

- Между классной и домашней работами следует отступать 4 клетки (на пятой клетке начинается следующая работа)
- Между видами упражнений в классной и домашней работе отступаются **две** клетки вниз. Следует отметить, что для заглавных букв клетка не отводится, т. е. для них считается одна из двух (четырех) клеток.
- Между столбиками выражений, уравнений, равенств и прочими отступаются **три** клетки вправо (пишем на четвёртой).
- Дату нужно записывать посередине.
- В любой работе отступается одна клетка слева от края тетради (5 мм)

Контрольная работа по математике

Выполнили без ошибок –

Выполнили $\frac{3}{4}$ работы – 11 человек

Выполнили $\frac{1}{2}$ работы – 4 человека

Не справились – 2 человека

Лекторий «Прогулки по Санкт-Петербургу»



<http://goo.gl/ykDTPV>

<http://goo.gl/fnjQIP>

<http://goo.gl/C1xYjl>

<http://goo.gl/pl6P4R>

Путевые дневники



Электронная газета «З.О.Н. Т.»

<http://www.411.spb.ru/images/gaz11.pdf>

Клуб для любознательных «WWW.CLUB»

<http://www.411.spb.ru/klub-lyuboznatelnykh.html>

2014/2015 учебный год

- 1. Тесты на печатной основе.**
- 2. Тетради (рабочие) в клетку и в линейку – 12 листов.**
- 3. Абонементы в
Государственный Детский
Драматический театр «На Неве»**
- 4. Абонемент № 5 в
Государственный Эрмитаж.**
- 5. Государственный музей
политической истории России.**

Театр на Неве 2014/15 уч.год

1 абонемент

1. Сказка о царе Салтане
2. Гуси лебеди и баба Яга
3. Приключение кота в сапогах
4. 12 месяцев
5. Золушка
6. Цветик-семицветик

2 абонемент

1. Бременские музыканты
2. Каменный цветок
3. Снежная королева
4. Золотой ключик
5. Маугли
6. Царевна-лягушка

Абонемент в Эрмитаж

—

4 экскурсии



**Ответственность за жизнь и
здоровье детей**

Мобильные телефоны

Дни рождения

Физкультура


Домашние задания

Поведение

Родительский комитет

Работа по благоустройству класса

Кружки на 2014-2015 уч. год



Ваши предложения

Вопросы

***Спасибо
за
сотрудничество!***