

ПРАВИЛА ИГРЫ, ИЛИ ЗАЧЕМ НУЖНЫ ДОМАШНИЕ ЗАДАНИЯ?



ПОДГОТОВИЛА МАТЕРИАЛ

УЧИТЕЛЬ НАЧАЛЬНЫХ КЛАССОВ

ДУЛУШКОВА Е.В.

ИЗВЕСТНЫЙ ПСИХОЛОГ Д.Б. ЭЛЬКОНИН ТАК ГОВОРИЛ О ЗНАЧЕНИИ ДОМАШНЕГО ЗАДАНИЯ:

- **«ФАКТИЧЕСКИ ПОСТЕПЕННО ДОЛЖНА СТИРАТЬСЯ
ГРАНЬ МЕЖДУ КЛАСНЫМИ И ДОМАШНИМИ
ЗАДАНИЯМИ С ПЕРЕХОДОМ К НЕПРЕРЫВНОЙ,
ИНДИВИДУАЛЬНОЙ САМОСТОЯТЕЛЬНОЙ УЧЕБНОЙ
ДЕЯТЕЛЬНОСТИ ШКОЛЬНИКА».**

Портрет выпускника начальной школы.

любопытный,
активно познающий мир

владеющий основами
умения учиться

любящий свой край
и свою Родину



готовый самостоятельно
действовать и отвечать
за свои поступки

выполняющий правила
здорового и безопасного
образа жизни

доброжелательный, умеющий
слушать и слышать собеседника,
аргументировать свою позицию,
высказывать своё мнение

уважающий и
принимающий ценности
семьи и общества

ДОМАШНЕЕ ЗАДАНИЕ ВЫПОЛНЯЕТ РАЗЛИЧНЫЕ ФУНКЦИИ:



- **Одной из главных является функция выравнивания знаний и умений ребенка, его навыков в том случае, если он долго болел и много пропустил или не усвоил какую-то довольно сложную тему.**
- **Вторая функция домашнего задания - это стимулирование познавательного интереса учащихся, желания знать как можно больше по предмету или по теме.**
- **Третья функция домашнего задания - развитие самостоятельности ученика, его усидчивости и ответственности за выполняемое учебное задание.**

Причины невыполнения домашнего задания:

- Ученик боится , что не справится с поставленной задачей.**
- Не посильность выполнения домашнего задания.**
- Неумение организовать своё рабочее место и планировать время.**
- Лень и нежелание заниматься умственным трудом.**



СТАДИИ ФОРМИРОВАНИЯ УМЕНИЯ ВЫПОЛНЯТЬ ДОМАШНИЕ ЗАДАНИЯ

1 этап. *«Создание мотивации и принятия правил».*

2 этап. *«Мы вместе»*


3 этап. *«Я сам + мы вместе»*

4 этап. *«Сам + я рядом»*

5 этап. *«Я сам и немного взрослый»*

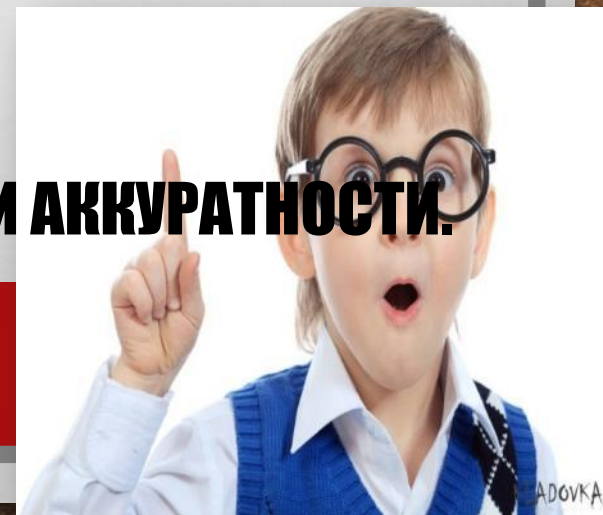
НА ЗАМЕТКУ РОДИТЕЛЯМ

- Начните с предмета, который легче дается ребенку, и не отвечайте ни на один вопрос, обращенный к вам, пока задание не доделано до конца.
- Посмотрите, есть ли оплошности в работе. Предложите найти их самому.
- Не высмеивайте его ошибки.



ЗАДАЧА УЧИТЕЛЯ – ОБЪЯСНИТЬ, ДЛЯ ЧЕГО НУЖНО ДОМАШНЕЕ ЗАДАНИЕ.

- **ЗАКРЕПЛЕНИЕ НОВЫХ ЗНАНИЙ.**
- **ТРЕНИРОВКА В ВЫПОЛНЕНИИ ПРОСТЫХ И СЛОЖНЫХ ЗАДАНИЙ.**
- **РАЗВИТИЕ НАВЫКА САМОСТОЯТЕЛЬНОЙ РАБОТЫ.**
- **ВОСПИТАНИЕ ОТВЕТСТВЕННОСТИ И
ТРУДОЛЮБИЯ, ДИСЦИПЛИНИРОВАННОСТИ И АККУРАТНОСТИ.**



ЗАДАЧА УЧИТЕЛЯ – МОТИВИРОВАТЬ УЧАЩИХСЯ К ВЫПОЛНЕНИЮ ЗАДАНИЙ, ИСПОЛЬЗУЯ РАЗЛИЧНЫЕ ФОРМЫ ДОМАШНИХ УПРАЖНЕНИЙ.

- **Традиционные (учебник или дидактический материал)**
- **Творческие и исследовательские (доклады, сообщения, опыты)**
- **Интерактивные (интернет пространства)**



ПОРТАЛ «НАЧАЛКА.СЕМИНФО.»

NACHALKA.SEMINFO.RU



Логин
Пароль
Вход



"Горячие" линии

Понедельник 23 Октября 2017



- Официальный сайт ГАОУ ВО МИОО
- Региональный реестр ДПО

Начальная школа. Информационная среда

Московский институт открытого образования (ГАОУ ВО МИОО) и Центр дошкольного и начального образования приветствуют вас на портале, который поддерживает и сопровождает образовательную деятельность в начальной школе!

Вопросы, проблемы ▾

Здесь можно задать вопросы о работе в проекте, сообщить о проблемах

Для получения полного доступа к материалам сайта необходимо пройти

ОБРАЗОВАТЕЛЬНЫЙ ПОРТАЛ НА БАЗЕ ИНТЕРАКТИВНОЙ ПЛАТФОРМЫ. UCHI.RU

The screenshot shows the Uchi.ru website interface. At the top, there is a blue banner with a cartoon character and text: "Идёт основной тур олимпиады «Русский с Пушкиным» Для 1-4 классов | Участие бесплатное". To the right of the banner, there are buttons for "РУСАЛКА" and "НА ВЕТВЯХ СИДИТ", and a large orange button that says "Присоединяйтесь!". Below the banner, there are links for "Регистрация учителя" and "Регистрация родителя". The main content area features the Uchi.ru logo and a description: "Учи.ру — это онлайн-платформа, где ученики из всех регионов России изучают школьные предметы в интерактивной форме." Below this is a blue button labeled "Регистрация". To the right is a red login box with the title "Вход в Учи.ру", input fields for "логин" and "пароль", a green "Войти" button, and a link "забыли пароль?". The background of the main content area shows a group of children in a classroom. At the bottom, there is a section titled "Учи.ру в цифрах и фактах:" with several circular icons representing different subjects or features. A green "Помощь" button is located in the bottom right corner. The browser's address bar shows "https://uchi.ru" and the Windows taskbar at the bottom displays the date "23.10.2017" and time "22:22".

Идёт основной тур олимпиады
«Русский с Пушкиным»
Для 1-4 классов | Участие бесплатное

РУСАЛКА НА ВЕТВЯХ СИДИТ

Присоединяйтесь!
Основной тур: 16 – 31 октября

Регистрация учителя Регистрация родителя

UCHI.RU

Учи.ру — это онлайн-платформа, где ученики из всех регионов России изучают школьные предметы в интерактивной форме.

Регистрация

Вход в Учи.ру

логин

пароль

Войти

забыли пароль?

Учи.ру в цифрах и фактах:

Помощь

22:22
23.10.2017

ПОРТАЛ «TESTEDU.RU» - ОБРАЗОВАТЕЛЬНЫЕ ТЕСТЫ ДЛЯ ПОДГОТОВКИ К ВПР (ВСЕРОССИЙСКИЕ ПРОВЕРОЧНЫЕ РАБОТЫ)

Я тест еду — Яндекс: наш: x Главная страница | Обр: x

testedu.ru

Авторизация Регистрация Забыли пароль?

Образовательные тесты

Всего 7245 тестов

Главная Скачать Статьи Контакты FAQ Соглашение

Английский язык
Биология
География
ИЗО
Информатика
История
Литература
Математика
Музыка
Немецкий язык
ОБЖ
Обществознание

Мы рады видеть Вас на проекте "Образовательные тесты". У нас Вы найдете огромное количество тестов для начальной, основной и средней школы.

Все тесты интерактивные, учителю не надо проверять результаты, компьютер сделает это за Вас и выдаст процент правильно решенных заданий. Вам необходимо только определить, сколько процентов надо набрать учащемуся для пятерки, четверки и т.д.

Любой тест, который находится на нашем сайте, можно загрузить и отредактировать. Или, скачав программу, Вы можете самостоятельно составить новый - это проще, чем кажется.

Создавая тест, Вы сами выбираете типы заданий и уровни сложности. Попробуйте и оцените все преимущества нашей программы.

Данные тесты могут работать не только через Интернет на сайте. Точно так же их можно использовать без доступа к интернету. На любом устройстве и под любой операционной системой.

Новые тесты на сайте

[НЕ с причастиями №2](#)
Русский язык 7 класс | Дата: 22.10.2017
Вирусы №2

RU 22:24 23.10.2017

**ОБЪЕМ ДОМАШНИХ ЗАДАНИЙ НЕ
ДОЛЖЕН ПРЕВЫШАТЬ 50% ОБЪЕМА
АУДИТОРНОЙ НАГРУЗКИ.**

**В 1 КЛАССЕ – (СО ВТОРОГО ПОЛУГОДИЯ) – ДО 1
ЧАСА**

В 2-М КЛАССЕ – ДО 1, 5 ЧАСОВ

В 3-4 КЛАССАХ – ДО 2 ЧАСОВ

**(ПОСТАНОВЛЕНИЕ ГЛАВНОГО ГОСУДАРСТВЕННОГО
САНИТАРНОГО ВРАЧА РФ**

**ОТ 28 НОЯБРЯ 2002 Г. № 44 «О ВВЕДЕНИИ В ДЕЙСТВИЕ
САНИТАРНО-ЭПИДЕМИОЛОГИЧЕСКИХ ПРАВИЛ И НОРМАТИВОВ
САНПИН 2.4.2**

РЕКОМЕНДАЦИИ ПСИХОЛОГА

- НАЧАТЬ НАДО С ОРГАНИЗАЦИИ АТМОСФЕРЫ ДОМАШНИХ УРОКОВ.

(ОРГАНИЗАЦИЯ РАБОЧЕГО МЕСТА И ЭМОЦИОНАЛЬНОГО НАСТРОЯ)


- ЗАПАСТИСЬ ТЕРПЕНИЕМ.
- СОЧУВСТВУЙТЕ СВОЕМУ РЕБЁНКУ, ЕСЛИ ОН ДОЛГО ТРУДИТСЯ, А РЕЗУЛЬТАТ ЕГО НЕВЫСОК.
- ОБЪЯСНИТЬ РЕБЁНКУ, ЧТО ВАЖЕН НЕ ТОЛЬКО ВЫСОКИЙ РЕЗУЛЬТАТ, БОЛЬШЕ ВАЖНЫ ЗНАНИЯ, КОТОРЫЕ ОН СМОЖЕТ ПРИОБРЕСТИ В РЕЗУЛЬТАТЕ ТРУДА.



Херлуф Бидstrup

РЕКОМЕНДАЦИИ ПСИХОЛОГА

- НЕ ПРЕВРАЩАЙТЕ ВЫПОЛНЕНИЕ РЕБЕНКОМ ДОМАШНИХ ЗАДАНИЙ В ОРУДИЕ ПЫТОК.
- НЕ ПЫТАЙТЕСЬ ВЫПОЛНЯТЬ ЗАДАНИЕ ЗА СВОЕГО РЕБЕНКА, ЛУЧШЕ ПУСТЬ ОН ВООБЩЕ ДОМАШНЕЕ ЗАДАНИЕ НЕ СДЕЛАЕТ, ЧЕМ СДЕЛАЕТЕ ЕГО ВЫ.
- КОНСУЛЬТИРУЙТЕСЬ С УЧИТЕЛЯМИ-ПРЕДМЕТНИКАМИ, ЕСЛИ ВИДИТЕ, ЧТО ВАШ РЕБЕНОК ИСПЫТЫВАЕТ ЗАТРУДНЕНИЯ С ПОДГОТОВКОЙ ДОМАШНИХ ЗАДАНИЙ



**СПАСИБО ЗА ВНИМАНИЕ.
НАДЕЮСЬ НА ДАЛЬНЕЙШЕЕ
СОТРУДНИЧЕСТВО.**

