

Сайт – портфоліо  
як відображення  
індивідуальності  
вчителя

Ірина Миколаївна БІГУС,  
вчитель початкових класів  
СЗШ № 8 м.Хмельницького

# Портфоліо

*Портфоліо* – збірка виконаних робіт та напрацювань певної особи.

Портфоліо може бути викладене як на папері, так і в електронному вигляді.

Електронне портфоліо, в свою чергу, може зберігатися локально (бути доступним лише визначеному колу осіб) та глобально (бути доступним для всього світу – для користувачів Інтернету). Глобально доступне портфоліо інакше називається *веб – портфоліо*.

*(За матеріалами „Вікіпедії”)*

# Філософія портфоліо

Під терміном «портфоліо» розуміють спосіб фіксування, накопичення та оцінки індивідуальних досягнень. Цей термін давно знайомий професіоналам із галузі мистецтва.

У наш час високих технологій портфоліо дизайнерів, фотохудожників, модельних та рекламних агентств широко представлені в глобальній мережі. Вони допомагають просувати на ринку певні послуги, сприяють пошуку потенційних покупців.

# Філософія портфоліо


Ідея застосування портфоліо у школі виникла у 80-х роках у США. Цей метод став популярним у Європі та Японії.

На сьогоднішній час портфоліо навряд чи можна вважати загальноприйнятою концепцією. Питання про те, що саме мають на увазі під терміном «портфоліо» у взаємозв'язку із школою, досі залишається відкритим.


# Веб-портфоліо учителя

- систематизація, узагальнення і поширення інноваційного досвіду педагогічної діяльності
- відображення індивідуальності та професійності автора
- альтернативна форма оцінювання результативності роботи вчителя при проведенні атестації
- можливість вигідно підкреслити свій імідж та майстерність


# Структура портфоліо




*Портфоліо  
документів*



*Портфоліо робіт*



*Портфоліо досягнень*



## Портфоліо документів


- візитна картка автора
- відомості про освіту, посаду, стаж роботи
- сертифіковані нагороди



# Портфоліо робіт

- *професійна компетентність (нормативні документи, теорія навчання і виховання);*
- *методична скарбничка (розробки уроків, сценарії виховних заходів, презентації до уроків; матеріали для роботи класовода, для роботи з батьками);*
- *досвід роботи (власні доробки вчителя).*





# Портфоліо досягнень

*Динаміка результатів  
педагогічної діяльності  
за певний період часу*


*(результативність навчання,  
порівняльні характеристики зрізів  
знань з різних предметів; відомості  
про участь учнів у різних конкурсах,  
олімпіадах тощо)*

# Переваги онлайн-портфоліо

- розміщення  
великого обсягу матеріалу
- інтерактивність
- забезпечення  
оперативного доступу
- економія часу  
та матеріальних ресурсів

# Переваги онлайн-портфоліо

- можливість співвіднесення самооцінки з оцінкою колег, батьків
- зворотній зв'язок з користувачем (форуми, чати)
- доступ до матеріалів з будь – якого місця, де є можливість підключення до Інтернету



## Сходи́нки до успі́ху

- Сайт-портфоліо повинен максимально підкреслити ваш імідж та майстерність.
- У центрі уваги саме ваша робота, а не особливості оформлення сайту.
- Зробіть свій сайт комфортним для відвідувачів.
- Розмістіть на сайті рекомендації та відгуки про вашу роботу.

## ● Сходинки до успіху

- Рекламуйте себе. Розмістіть інформацію про ваш сайт на максимально доступній вам кількості ресурсів.
- Поважайте авторські права.
- Обмінюйтеся досвідом. Приєднайтеся до професійних онлайн – співтовариств.





# Популяризація сайту

**освітній портал**

**Каталог освітніх сайтів**

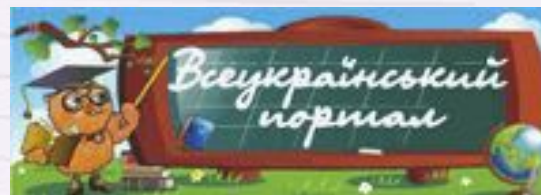
Для розміщення у каталозі освітніх сайтів необхідно надіслати форму зворотного зв'язку, таке:

- 1) веб-адресу сайту;
- 2) назву сайту (бажано, українською мовою);
- 3) опис сайту (до 500 символів українською мовою);
- 4) переклад мов, що використовуються на сайті;
- 5) адресу сторінки сайту, де розміщено вступ до проекту "Освітній портал".

Ключову адресу проекту "Освітній портал" слід розміщувати або на головній сторінці, або у розділі "Партнери". Зверніть увагу, сайт має відповідати освітній тематіці! Листи, що не відповідають вимогам, переліченим вище, розглядатися не будуть.

**Останні надходження до каталогу**

**Освіта в Україні**  
 Загальнодержавний НІВК  
 ФЕДУАЦІЯ Європейської Комісії  
 Тростянецький ліцей - вишівський комплекс  
 Державне міжвузівське ліцейське професійно-технічне закладу спеціалізованої освіти ім. Д.С. Малишка  
 перейти до каталогу



<http://www.nachalka.com.ua/>

<http://www.osvita.org.ua/>

**Веб-клуб друзей**

Головна  
 Правила  
 Інформація  
 Все участники  
 Наші фото  
 Новини

Горіzkі повідомлення

Ваше мнение по поводу авторского права

Мини-чат

Владислав 15  
 Уважаемые администраторы. Разместите Вашу копию на своем сайте http://www.osvita.org.ua. Сайт Мелитинской школы Ерменской области. Хотелось бы внести мой сайт в Ваш каталог и получить сертификат.

Олександр Галанич  
 Прошу внести мой сайт в Ваш

**ФОРУМ ДИРЕКТОРІВ ШКІЛ УКРАЇНИ**

**Каталог освітніх сайтів**

Головна » Каталог сайтів (232)

Додати сайт лише освітньої тематики.

- \* Сайти центральним органів управління освітою [1]
- \* Сайти управлінь, відділів освіти [25]
- \* Сайти ВУЗів [8]
- \* Сайти шкіл [115]
- \* Сайти для вчителів [53]
- \* Сайти освітньої тематики [30]

Ситняківська ЗОШ І-ІІІ ступенів

Головна сторінка  
 Форум  
 Каталог освітніх сайтів  
 Корисні статті та матеріали  
 Каталог файлів  
 Законодавство  
 Фото зі сайтів  
 Наші  
 Гостова книга  
 Зворотній зв'язок  
 Мапа сайту

<http://webkolo.clan.su/>

<http://direktor.at.ua/>

# Сайт - портфоліо Бігус Ірини Миколаївни

Знайти

[Головна](#) | [Мій профіль](#) | [Вихід](#) | [RSS](#)

## Меню сайту



[Головна сторінка](#)

[Карта сайту](#)

[Інформація про сайт](#)

[Сторінка вчителя](#)

[Батьківська сторінка](#)

[Шкільна документація](#)

[На допомогу вчителю](#)

[Презентації до уроків](#)

[Класний керівник](#)

[Навчаємося з мультимедією](#)

[Готуємося до ДПА](#)

[Перший раз у перший](#)





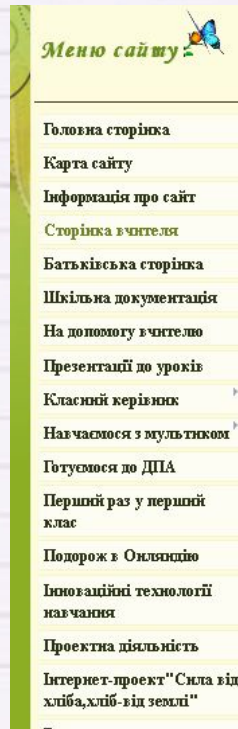
## З чого починати?

- Мотивація
- Наповнюваність портфоліо.
- Створення сайту
- Поповнення портфоліо новими матеріалами
- Підтримання дружніх зв'язків




# Сторінка вчителя

- прізвище, ім'я, по батькові
- рік народження
- освіта і спеціальність
- стаж роботи
- посада
- нагороди



## Сторінка вчителя

*Давайте познайомимося!*



### **Бігус Ірина Миколаївна**

*Дата народження:* 07.11.1979 р.

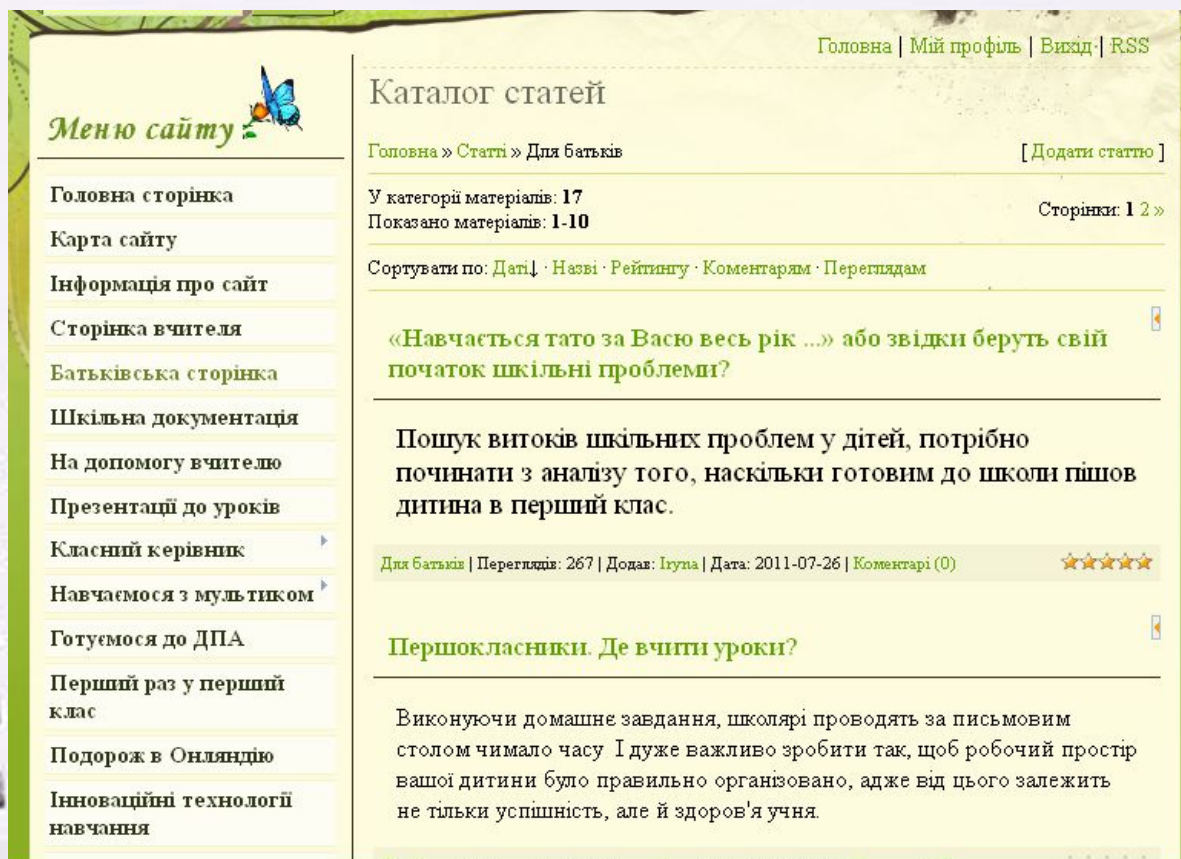
*Освіта і спеціальність за дипломом:*

1998р. - Хмельницьке педагогічне училище, вчитель початкових класів, молодший спеціаліст.

2005р. - Рівненський державний гуманітарний університет, вчитель мови (німецька) та зарубіжної літератури, спеціаліст.

# Батьківська сторінка

## Поради, рекомендації фахівців для батьків



Головна | Мій профіль | Вихід | RSS

### Каталог статей

Головна » Статті » Для батьків [Додати статтю]

У категорії матеріалів: 17  
Показано матеріалів: 1-10

Сортувати по: Дати | Назві | Рейтингу | Коментарям | Переглядам

**«Навчається тато за Васю весь рік ...» або звідки беруть свій початок шкільні проблеми?**

Пошук витоків шкільних проблем у дітей, потрібно починати з аналізу того, наскільки готовим до школи пішов дитина в перший клас.

Для батьків | Переглядів: 267 | Додав: Ігуна | Дата: 2011-07-26 | Коментарі (0) ★★★★★

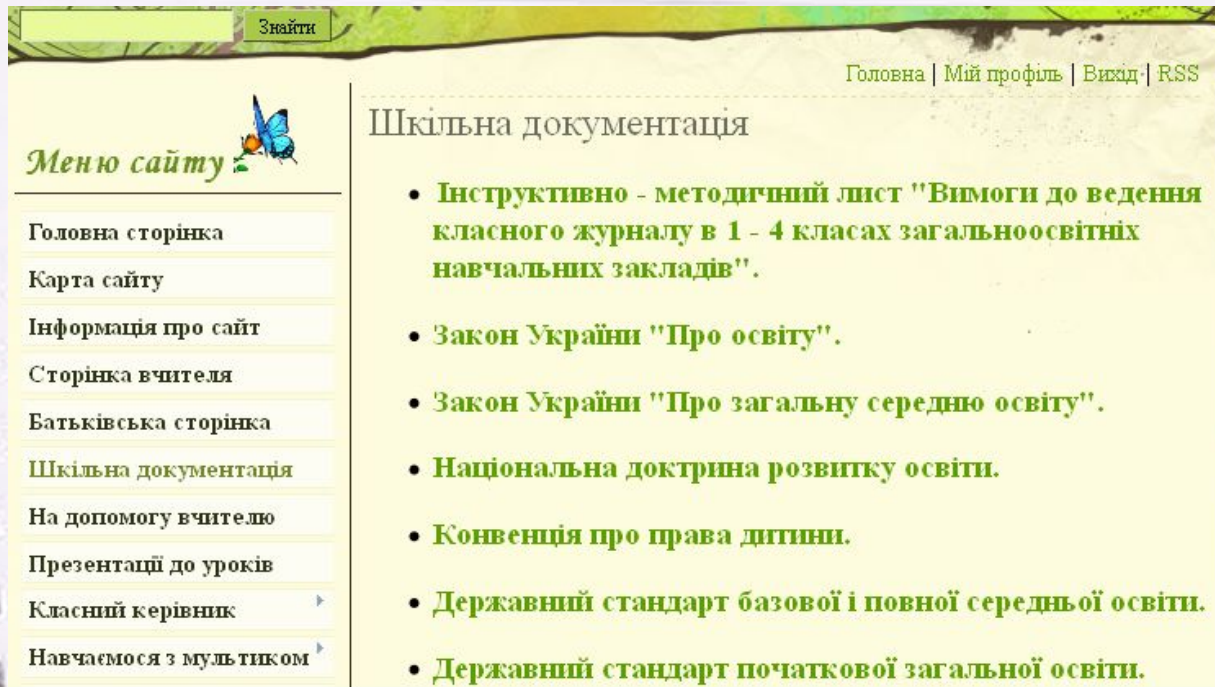
**Першокласники. Де вчити уроки?**

Виконуючи домашнє завдання, школярі проводять за письмовим столом чимало часу. І дуже важливо зробити так, щоб робочий простір вашої дитини було правильно організовано, адже від цього залежить не тільки успішність, але й здоров'я учня.

Головна сторінка  
Карта сайту  
Інформація про сайт  
Сторінка вчителя  
Батьківська сторінка  
Шкільна документація  
На допомогу вчителю  
Презентації до уроків  
Класний керівник  
Навчаємося з мультимедією  
Готуємося до ДПА  
Перший раз у перший клас  
Подорож в Онляндію  
Інноваційні технології навчання

# Шкільна документація

Нормативні документи, що регламентують роботу навчального закладу та вчителя




The screenshot shows a website interface with a search bar at the top left containing the word "Знайти". On the top right, there are links for "Головна", "Мій профіль", "Вихід", and "RSS". A left sidebar menu is titled "Меню сайту" and includes links for "Головна сторінка", "Карта сайту", "Інформація про сайт", "Сторінка вчителя", "Батьківська сторінка", "Шкільна документація", "На допомогу вчителю", "Презентації до уроків", "Класний керівник", and "Навчаємося з мультимедією". The main content area is titled "Шкільна документація" and lists several documents:

- Інструктивно - методичний лист "Вимоги до ведення класного журналу в 1 - 4 класах загальноосвітніх навчальних закладів".
- Закон України "Про освіту".
- Закон України "Про загальну середню освіту".
- Національна доктрина розвитку освіти.
- Конвенція про права дитини.
- Державний стандарт базової і повної середньої освіти.
- Державний стандарт початкової загальної освіти.

# Презентації до уроків

Головна | Мій профіль | Вихід | RSS

**Меню сайту** 

- Головна сторінка
- Карта сайту
- Інформація про сайт
- Сторінка вчителя
- Батьківська сторінка
- Шкільна документація
- На допомогу вчителю
- Презентації до уроків
- Класний керівник
- Навчаємося з мультимедією
- Готуємося до ДПА
- Перший раз у перший клас
- Подорож в Онляндію
- Інноваційні технології навчання

## Каталог файлів

Головна » [Файли](#) » [Мої презентації](#) [ [Додати матеріал](#) ]

У категорії матеріалів: **13** Сторінки: [1](#) [2](#) »  
Показано матеріалів: **1-10**

Сортувати по: [Даті](#) | [Назві](#) | [Рейтингу](#) | [Коментарям](#) | [Завантаженням](#) | [Переглядам](#)

### Письмовий переказ тексту.


---

#### Урок розвитку мовлення. 4 клас

Мої презентації | Перегляда: 16 | Завантажень: 3 | Додав: Ігуна | Дата: 2011-11-28 | ★★★★★  
Коментарі (0)


### Леся Українка "Біда навчить"

---



# Навчаємося з мультиком

Навчальні мультфільми,  
відеоролики, які можна  
переглянути в режимі он-лайн


**Меню сайту** 

- Головна сторінка
- Карта сайту
- Інформація про сайт
- Сторінка вчителя
- Батьківська сторінка
- Шкільна документація
- На допомогу вчителю
- Презентації до уроків
- Класний керівник
- Навчаємося з мультиком
- Готуємося до ДПА
- Перший раз у перший клас
- Подорож в Онляндію
- Інноваційні технології навчання
- Проектна діяльність
- Інтернет-проект "Світ

## Каталог статей

Головна » Статті » Навчаємося з мультиком » Безпека життєдіяльності [ Додати статтю ]

### Азбука безпеки. Лісова пожежа.



Джерело: <http://www.youtube.com>

Категорія: Безпека життєдіяльності | Додав: Ігуна (2011-10-11) ★★★★★

Переглядів: 132 | Рейтинг: 0.0/0







# Перший раз у перший клас


Поради батькам першокласників,  
розробки занять з майбутніми  
першокласниками, завдання для  
підготовки дитини до школи

Головна | Мій профіль | Вихід | RSS

## Перший раз у перший клас

### Поради батькам першокласників

-  Вчимося робити уроки.
-  Звернення до батьків першокласників.
-  Малюк став першокласником.
-  Труднощі першокласників у період адаптації.
-  Як підготувати дитину до читання.
-  Де вчити уроки?
-  "Навчається тато за Васю весь рік..." або звідки беруться шкільні проблеми?

**Меню сайту** 

- Головна сторінка
- Карта сайту
- Інформація про сайт
- Сторінка вчителя
- Батьківська сторінка
- Шкільна документація
- На допомогу вчителю
- Презентації до уроків
- Класний керівник ▶
- Навчаємося з мультимедією ▶
- Готуємося до ДПА
- Перший раз у перший клас


# Подорож в Онляндію

## Пояснення учням принципів безпечного Інтернету


Головна | Мій профіль | Вихід | RSS

### Подорож в Онляндію

В Україні 96% дітей віком від 10 до 17 років користуються Інтернетом, але більше половини не знають про те, яка небезпека чекає на них в мережі. Сайт "**Онляндія - безпечна веб - країна**" пропонує батькам та вчителям поради щодо навчання дітей безпечному користуванню мережею Інтернет.



- **6 правил для батьків - розумних користувачів Інтернету.**
- **Основи безпеки в Інтернеті для дітей 7 - 10 років.**
- **Основи безпеки в Інтернеті для дітей 11 - 14 років.**
- **Як захистити дітей в Інтернеті. Навчальний фільм.**
- **Безпечне використання Інтернету дітьми різного віку.**

*Меню сайту* 

- Головна сторінка
- Карта сайту
- Інформація про сайт
- Сторінка вчителя
- Батьківська сторінка
- Шкільна документація
- На допомогу вчителю
- Презентації до уроків
- Класний керівник ▶
- Навчасмося з мультиком ▶
- Готуємося до ДПА
- Перший раз у перший клас
- Подорож в Онляндію
- Інноваційні технології

# Блог учнів класу

<http://nash-3-klas.blogspot.com/>

## Блог учнів 4-В класу СЗШ №8 м. Хмельницького

Сторінки для учнів класу, їх батьків та друзів.

[Головна сторінка](#) | [Фотогалерея](#) | [Дошка пошани](#) |

29 листопада 2011 р.

### Талантам немає меж

Наш клас активно взяв участь у підготовці до шкільної виставки "Подільська осінь". Оцініть самі майстерність наших учнів та золоті руки їхніх мам.



Ми всі – одна сім'я,  
єдина ми родина, у  
кожному нашій «я» -  
частинка України.



Сайт-портфоліо вчителів  
початкових класів Бігус І.М.  
Зайти у гості.

Сайт початкової школи  
(СЗШ№8 м. Хмельницького)  
Зайти у гості.

Блог "Від зернини до  
хлібця" (наш інтернет-проект)  
Переглянути.



# Блог

## «Від зернини - до хлібини»

<http://zernyatko.blogspot.com/>

### Від зернини - до хлібини

Путівник з проекту "Сила від хліба, хліб-від землі" учнів 3 - В класу спеціалізованої ЗОШ №8 м.Хмельницького

Головна сторінка    Напрямки проекту    Зернятка творчості(артгалерея)

Четвер, 5 травня 2011 р.

#### Презентація роботи




19 квітня відбулася презентація нашого проекту. Ми активно готувалися до цієї події. Головною прикрасою виступу був запашний коровай, випечений нашими шкільними




Хліб - усьому голова. А чи замислювалися Ви, чому саме хліб? Чому так високо цінувався та вшановувався хліб у всі


# Сайт–портфоліо – це...



*сучасно*



*зручно*



*перспективно*

**Дякую  
за увагу!**

Автор презентації –

Бігус Ірина Миколаївна,  
вчитель початкових класів  
СЗШ № 8 м. Хмельницького

У презентації використано ресурси мережі  
Інтернет

Шаблон презентації –

Хамадієва Наталія Олександрівна,  
учитель – логопед ліцею «Синтон», м.  
Чайковський Пермського краю)