




Раскрываем секреты настоящей дружбы!



Упражнение: «Друг к дружке!»





Правила работы:

- Правило вежливости, не говорим обидных слов.
- Не перебиваем, говорит только один.
- Уважаем мнение другого участника.
- Называем друг друга только по именам.

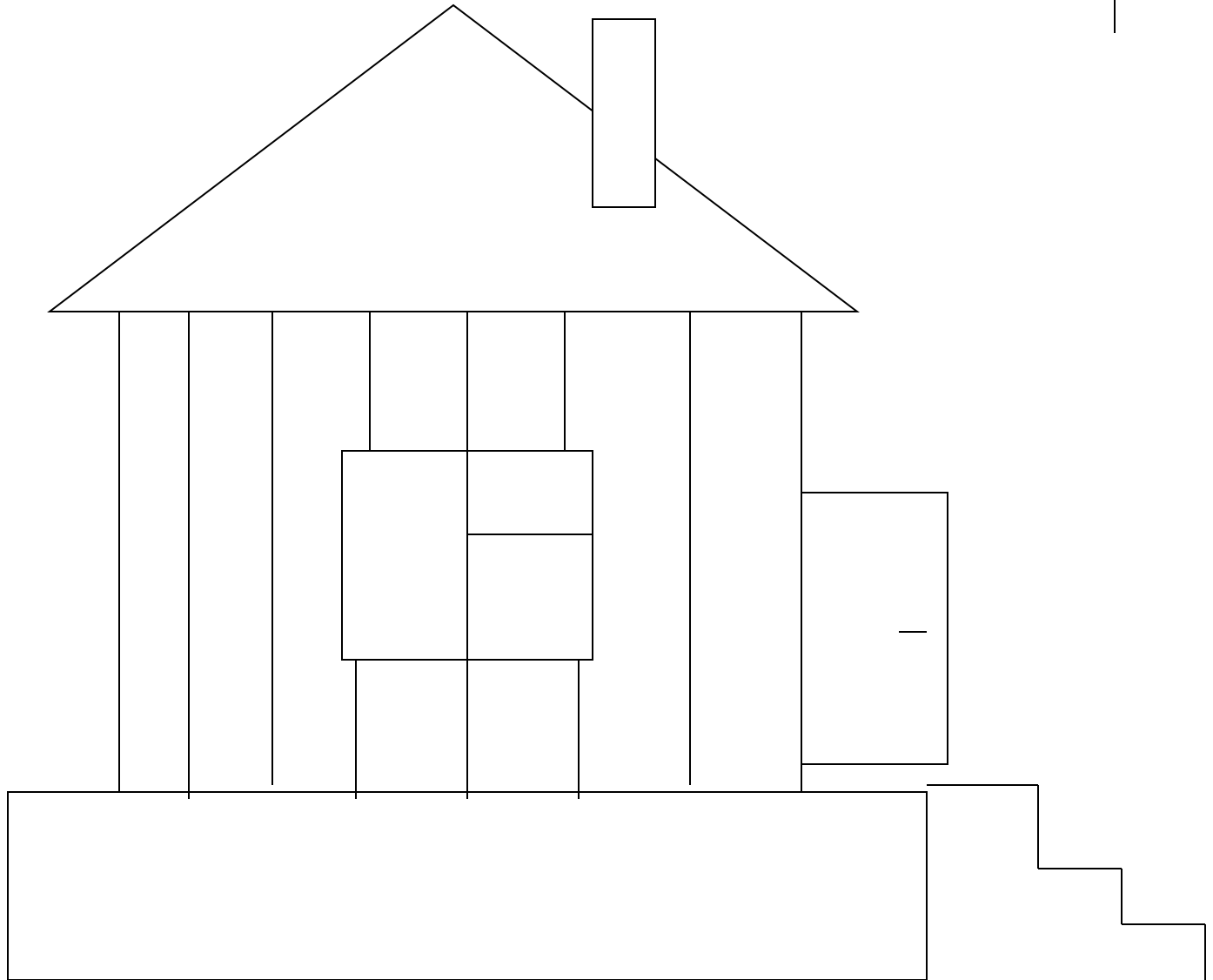


Упражнение: «Дом настоящей дружбы».



1. **Объединитесь в 3 группы.**
2. **Каждой группе будет выдан лист с различными качествами человека, важными для настоящей дружбы и детали домика. Если вы захотите, то можете дополнить список своими качествами.**
3. **На каждой детали домика обозначьте 1 или 2 качества дружбы.**
4. **Вы получили метафору настоящей дружбы в виде домика. Расскажите, благодаря каким качествам ваш домик дружбы самый крепкий и нерушимый.**

Домик дружбы!



Видеоролик: «Настоящий друг»






«Желаю тебе...»

Наше занятие подошло к концу! Давайте улыбнемся друг другу и передавая мяч, искренне пожелаем друг другу что-то приятное.





Спасибо за участие!

Кто сам хороший друг, тот и имеет хороших друзей.

Макиавелли Н.



Удачи вам, Ребята!