



Семейный вечер «Мы за чаем не скучаем»

Б.М. Кустодиев «Купчиха за чаем»



В.Г. Перов «Чаепитие в Мытищах»




В. Харченко «Лакомка»



Богданов-Бельский «Чаепитие у учительницы»




Самовары



Устройство самовара



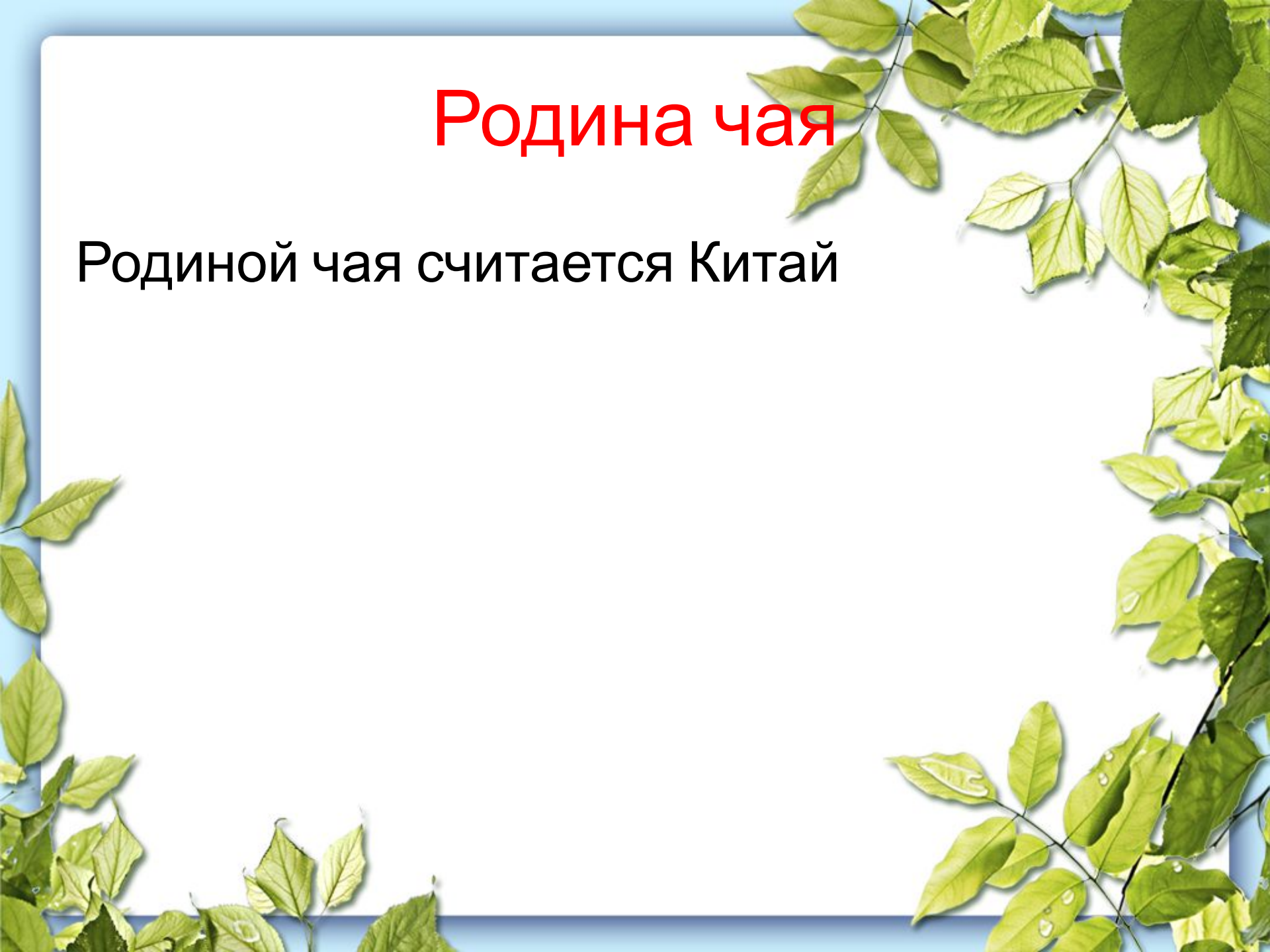
Кто открыл чай?



Буддийский патриарх
Дарма в V веке в
Китае

Родина чая

Родиной чая считается Китай



Как правильно сказать: чайный куст или чайное дерево?

Чайное дерево



Чайный куст



Какую пользу приносит чай?

Благотворно влияет на желудочно-кишечный тракт и переваривание пищи, задерживает витамин С в организме, помогает в борьбе с цингой, Снижает интенсивность воспалительных процессов; зелёный чай положительно влияет на функцию сердца, стабилизирует кровяное давление, улучшает самочувствие, с молоком – мочегонное, с малиновым вареньем – потогонное⁴ обожжённые места посыпают сухим чаем, жуют для устранения запаха изо рта, уменьшает ломкость капилляров, содержащийся в чае фтор положительно воздействует на сохранение зубной эмали и предотвращение кариеса, если без сахара; ещё чай имеет возможность поглощать радиоактивные изотопы, помог в Хиросиме.

Из каких растений, цветов можно заваривать чай?

Из кипрея, морковный, липовый, брусничный, земляничный, из плодов шиповника, из листьев чёрной смородины, из плодов рябины, изюма, с яблоками, из малиновых веток, с душицей, с мелиссой.

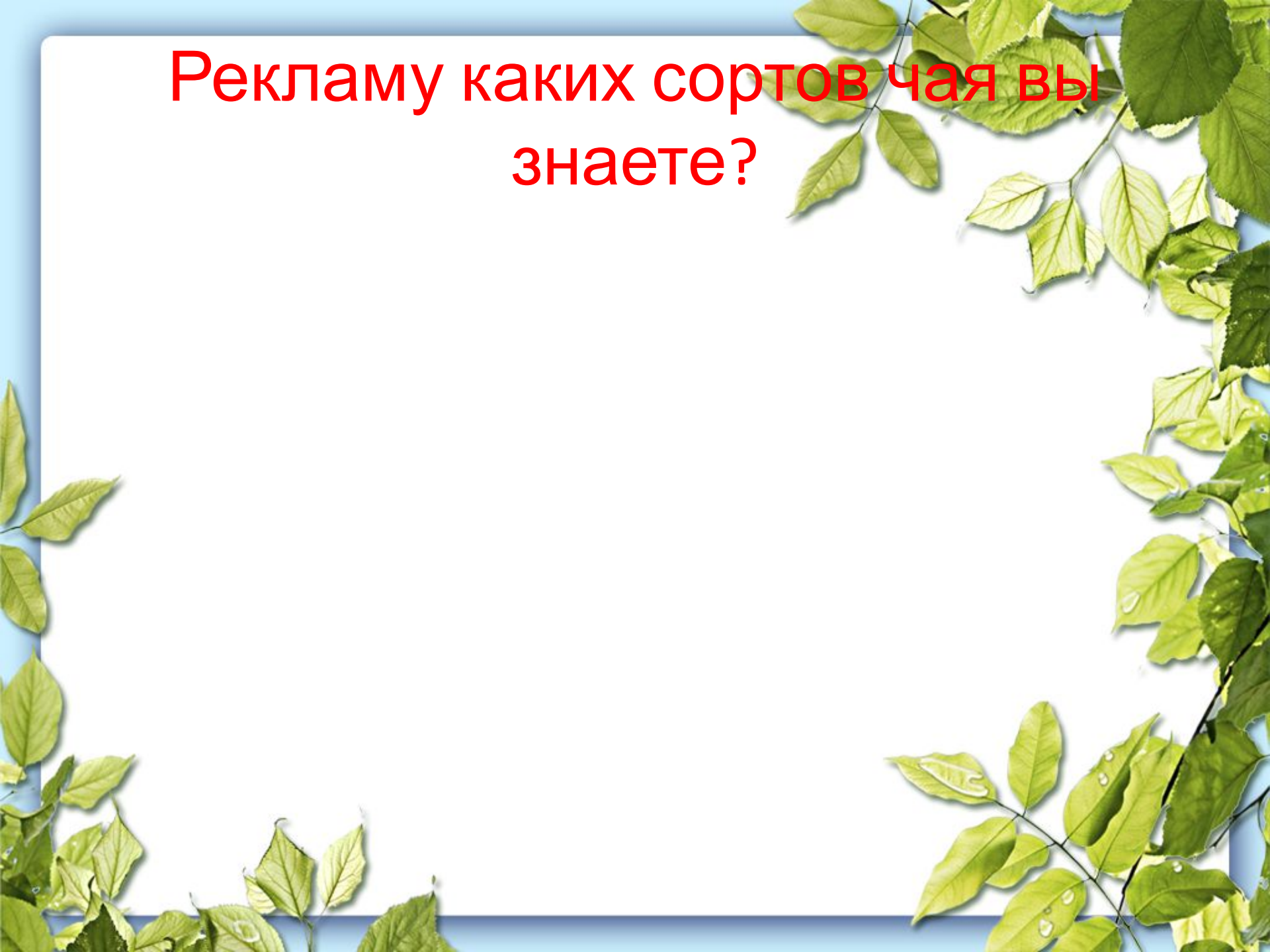
Какой чай считается идеальным: с добавками или нет?

Идеальный чай – это чай без добавок.

В какой стране больше всего пьют чай?

Чайная церемония сохранилась только в Японии, где есть специальные чайные домики для чаепития.

Рекламу каких сортов чая вы
знаете?

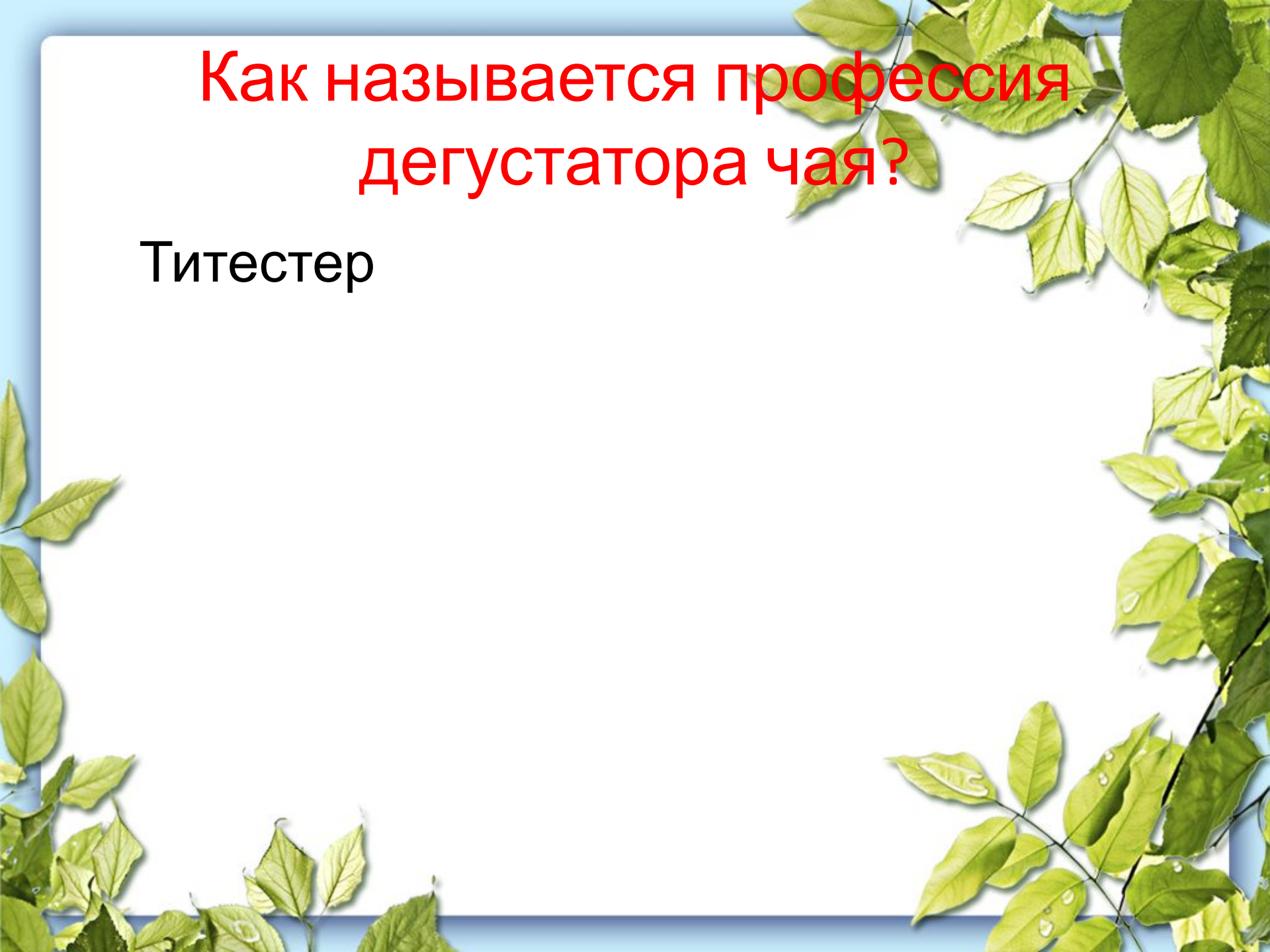


Как правильно хранить чай?

Т.к. чай впитывает влагу и запахи, его надо хранить в герметичных упаковках. Лучше в фольге, при относительно низкой температуре. В домашних условиях – в фарфоровой или стеклянной посуде или в жестяных баночках с двойными крышками).

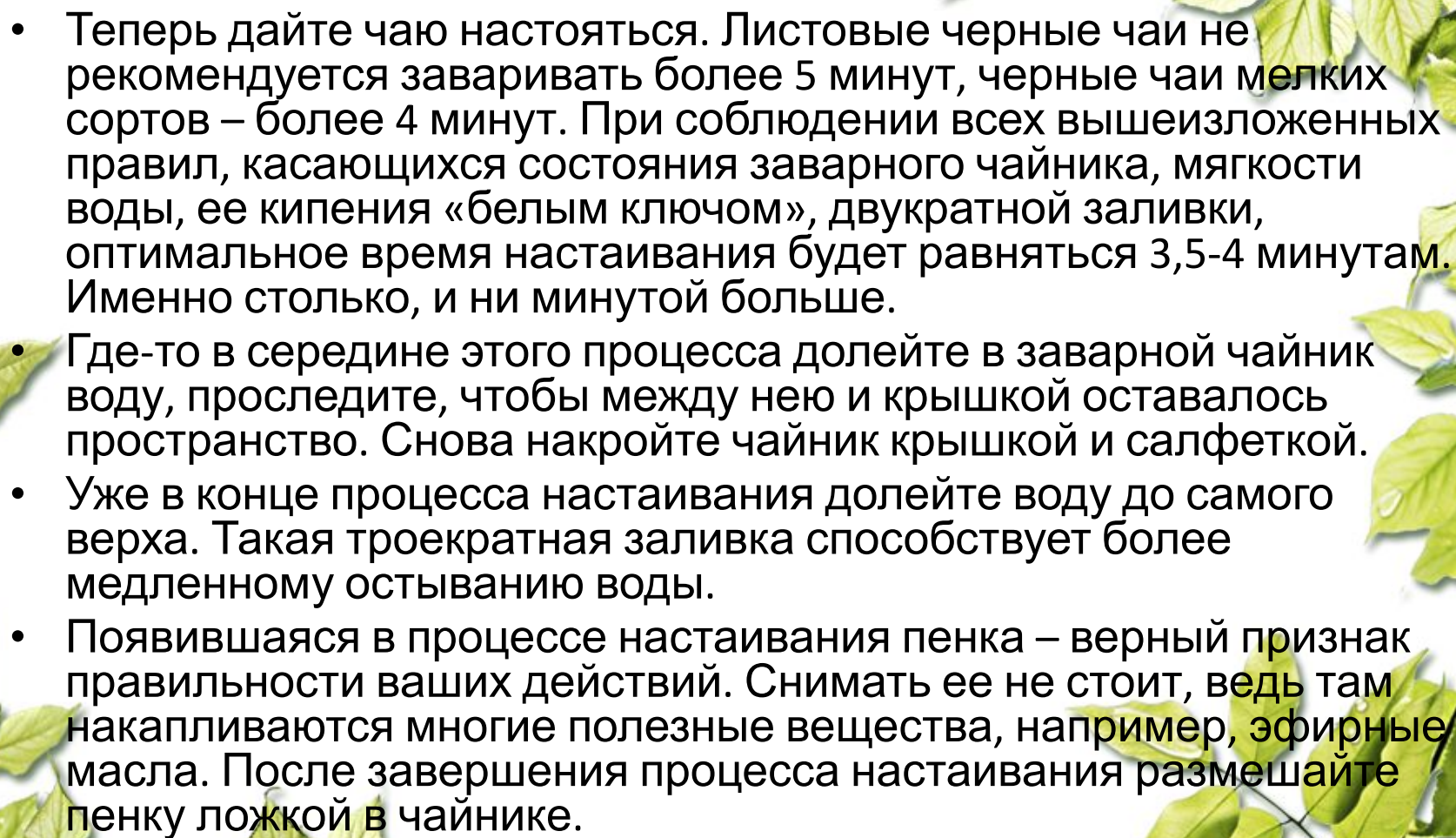
Как называется профессия
дегустатора чая?

Титестер




Как правильно заваривать чай?

- Заблаговременно вымойте заварной чайник от старой заварки и высушите его. Наберите в чайник свежую воду и вскипятите ее на слабом огне.
- После появления в воде групп маленьких пузырьков, вызывающих ее легкое помутнение, уберите чайник с огня и подождите, пока вода остынет до 80-85 градусов.
- Не теряйте времени и, пока вода остывает, ополосните заварной чайник 3-4 раза закипевшей водой, чтобы согреть его.
- В согретый и немного влажный заварной чайник насыпьте сухой чай в расчете одна чайная ложка чая на одну чашку воды, входящую в чайник, и плюс еще одна ложка на сам чайник. Приготовленный таким образом чай будет средней крепости.
- Дайте сухому чаю в заварном чайнике разбухнуть в течение нескольких секунд.
- В заварной чайник налейте 2/3 или половину остывшей воды, которая в него помещается. Закройте его крышкой и — сверху — салфеткой таким образом, чтобы закрылись отверстия в крышке и носике.

- 
- Теперь дайте чаю настояться. Листовые черные чаи не рекомендуется заваривать более 5 минут, черные чаи мелких сортов – более 4 минут. При соблюдении всех вышеизложенных правил, касающихся состояния заварного чайника, мягкости воды, ее кипения «белым ключом», двукратной заливки, оптимальное время настаивания будет равняться 3,5-4 минутам. Именно столько, и ни минутой больше.
 - Где-то в середине этого процесса долейте в заварной чайник воду, проследите, чтобы между нею и крышкой оставалось пространство. Снова накройте чайник крышкой и салфеткой.
 - Уже в конце процесса настаивания долейте воду до самого верха. Такая троекратная заливка способствует более медленному остыванию воды.
 - Появившаяся в процессе настаивания пенка – верный признак правильности ваших действий. Снимать ее не стоит, ведь там накапливаются многие полезные вещества, например, эфирные масла. После завершения процесса настаивания размешайте пенку ложкой в чайнике.

Какие вам известны способы применения чая при различных заболеваниях.

- Сухой чай – от ожога, тошноты, нарывов, от болезни глаз, дёсен. Создан препарат витамина Р из чая для инъекций).



Иван Иванович САМОВАР

ИЗДАТЕЛЬСТВО «МАЛЫШ» МОСКВА, 1960

Ресурсы

1. http://stitchfanclub.com/uploads/forum/posts/2010-09/1283357636_kupchikha.jpg
2. http://www.artchive.com/web_gallery/reproductions/137001-137500/137490/size1.jpg
3. <http://stat17.privet.ru/lr/092a6e94257c4abc9efdeddc24699817>
4. <http://s08.radikal.ru/i181/1201/5e/094499867207t.jpg>
5. http://copypast.ru/uploads/posts/1268673865_092a6d6f27c4771a74b7f2b78874dce1.jpg
6. <http://nfpicnic.narod.ru/pics/sam5.jpg>
7. <http://www.vashaktiv.ru/images/samovar/10068.jpg>
8. http://uhouse.ru/uploads/posts/2012-01/1327366049_samovar-01.jpg
9. <http://www.samtoy.ru/foto/pics/1687.png>
10. <http://antiques-shop.ru/img/samovar/0026.jpg>
11. <http://f12.ifotki.info/org/a2296e29bc750e315dde4ed1fa7b3d50bc5f6c138177362.jpg>



12. http://www.idh.ru/file/art_img/2007/2007_05/20070518/idh_samovar_parts.gif

13. <http://upload.wikimedia.org/wikipedia/commons/thumb/a/a2/BodhidharmaYoshitoshi1887.jpg/410px-BodhidharmaYoshitoshi1887.jpg>

14. <http://dushinechaju.ru/statii/1210758704.jpg>

15. http://dushinechaju.ru/statii/2010-11-01_011.jpg

16. http://3.bp.blogspot.com/_WJc7vwjeT8k/SbImI_Y_McI/AAAAAAAAA5g/aorUaDpsg94/s400/%D1%81%D0%B0%D0%BC%D0%BE%D0%B2%D0%B0%D1%80.jpg

