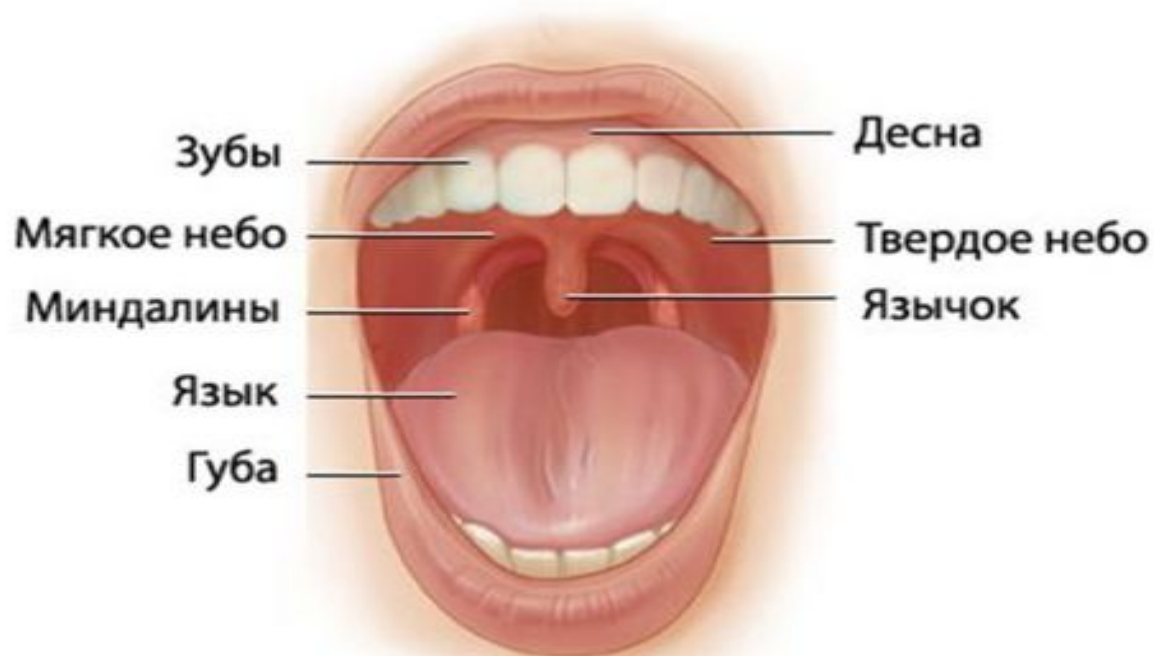


«Развитие артикуляционной моторики у детей с нарушением речи»


Учитель – логопед
Ястребова И.Н.

Органы артикуляционного аппарата



Артикуляционная гимнастика

Цель артикуляционной гимнастики — выработка полноценных движений и определенных положений органов артикуляционного аппарата, необходимых для правильного произношения звуков.



Организация проведения артикуляционной гимнастики дома:

- Расскажите о предстоящем упражнении, используя игровые приемы.
- Покажите правильное выполнение упражнения.
- Предложите ребенку повторить упражнение, проконтролируйте его выполнение.
- Следите за качеством выполняемых ребенком движений.



Рекомендации по проведению упражнений артикуляционной гимнастики

- Проводить артикуляционную гимнастику нужно ежедневно, чтобы вырабатываемые у детей навыки закреплялись. Лучше выполнять упражнения 2 раза в день утром и вечером, по 3-5 минут. Не следует предлагать детям более 3-4 упражнений за один раз.
- Каждое упражнение выполняется по 4-5 раз.
- Статические упражнения выполняются под счет до 5 (*удержание артикуляционной позы в одном положении*).
- Артикуляционную гимнастику выполняют сидя.
- Ребенок должен хорошо видеть лицо взрослого, а также свое лицо, чтобы самостоятельно контролировать правильность выполнения упражнений.



Артикуляционные упражнения



Артикуляционная сказка «Язычок и змейка».

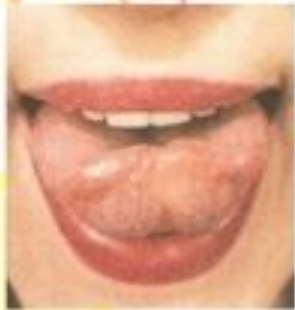


Артикуляционная гимнастика

Горка



Чашечка



Улыбка-трубочка



Лопатка



Источники

- <http://www.logolife.ru/novosti/artikulyacionnaya-igra-skazka.html>
- http://tvojlogoped.blogspot.ru/2010_10_01_archive.html
- <http://logoportal.ru/artikulyatsionnyie-uprazhneniya/.html>