

Муниципальное автономное дошкольное образовательное учреждение
«Детский сад «Алёнка» г. Советский».

**Семинар – практикум
«Зеркальное» письмо букв.
Выявление,
предупреждение, исправление».**

Учитель –логопед:

Ястребова И.Н.

Долные

молоко

т
рундра

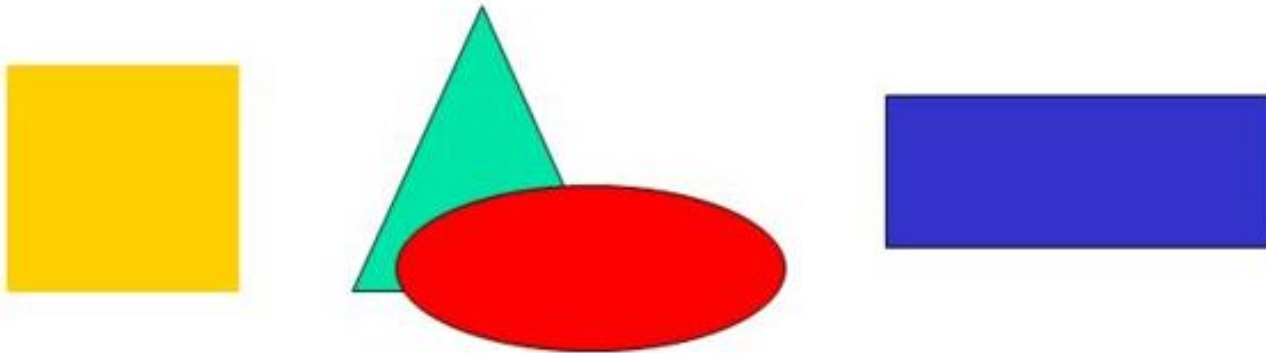
кодра

Б б	В в	Г г	Э э
З з	И и	К к	Р р
С с	ь р	ц ц	ч ч
ш ш	Э э	Ю ю	Р р

Основные ошибки на письме



- Ошибки написания зрительно похожих букв «Е» вместо «З», «Г» вместо «Р»;
- Недописывание отдельных элементов букв «и» вместо «ш», «п» вместо «т»;
- Лишние элементы при воспроизведении букв «ш» вместо «и», «т» вместо «п»;
- Зеркальное написание букв «с», «R» вместо «я», и т.д.

Ориентировка в пространстве.

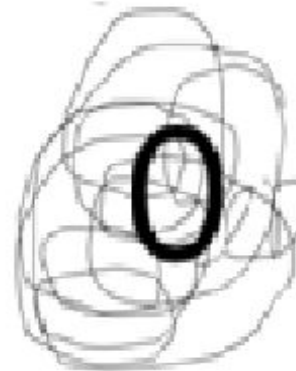


- Сказать, что слева от треугольника, что справа, что впереди.

Игры на развитие конструктивного праксиса



Узнавание букв в усложнённых условиях



И

З

О

К

Г

Л

У

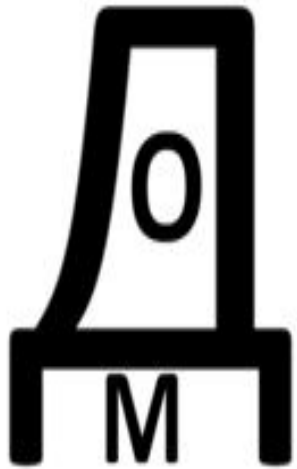
О

Определи букву в неправильном положении

^кЖ К к ж К я^к К К

И И и й И
и и з И й И

Изографы



Конструирование слов

2 5 4 3 1

В	И	Ч	Е	С
---	---	---	---	---

Расставь буквы по возрастанию,
какое получится слово?

АсБоКА

Источники

- <https://infourok.ru/prezentaciya-na-temu-profilaktika-opticheskoy-disgrafii-u-detey-doshkolnogo-vozrasta-1703926.html>
- <http://ppt4web.ru/detskie-prezentacii/uprazhnenija-po-profilaktike-opticheskoy-disgrafii.html>
- <http://festival.1september.ru/articles/606419/>