

- «Учитель, человек, который трудные вещи может сделать легкими.»

-  Эмерсон.

- «Единственный путь ведущий к знаниям - это деятельность.»

-  Бернард Шоу

Сетевое сообщество

это - группа людей,
поддерживающих общение и
ведущих совместную
деятельность при помощи
компьютерных сетевых
средств.

Развитие умений

Совместное мышление.

Толерантность.

Освоение децентрализованных моделей и экологических стратегий

Критичность мышления.

В сообществах учителя могут:

знакомиться

«встречаться»

общаться

обсуждать спорные вопросы

обмениваться идеями и наработками.

Для чего нужны сообщества?

- Обсуждаете проблемы
- Делитесь идеями
- Создаете виртуальные группы для работы над проектами
- Сотрудничаете над созданием планов уроков или других ресурсов
- Находите поддержку для опробования новых и даже, возможно, рискованных идей
- Оцениваете и обсуждаете созданные коллегами ресурсы перед их публикацией и общим обсуждением в Сети

В сообществах есть:

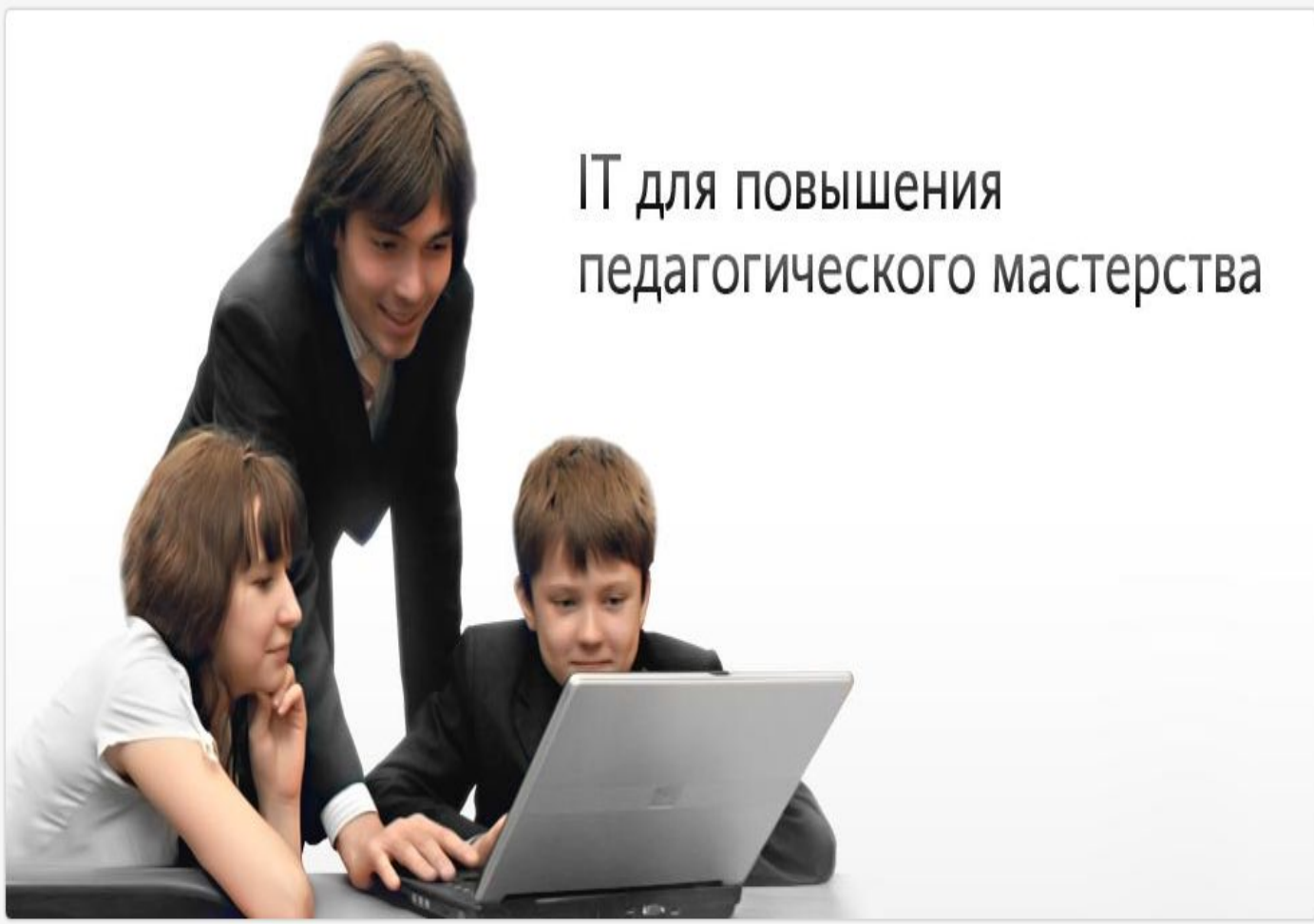
- Группы обсуждений
- Библиотеки документов сообщества
- Обзоры, опросники
- Календарь событий
- Новости и анонсы сообщества
- Полезные ссылки и др.

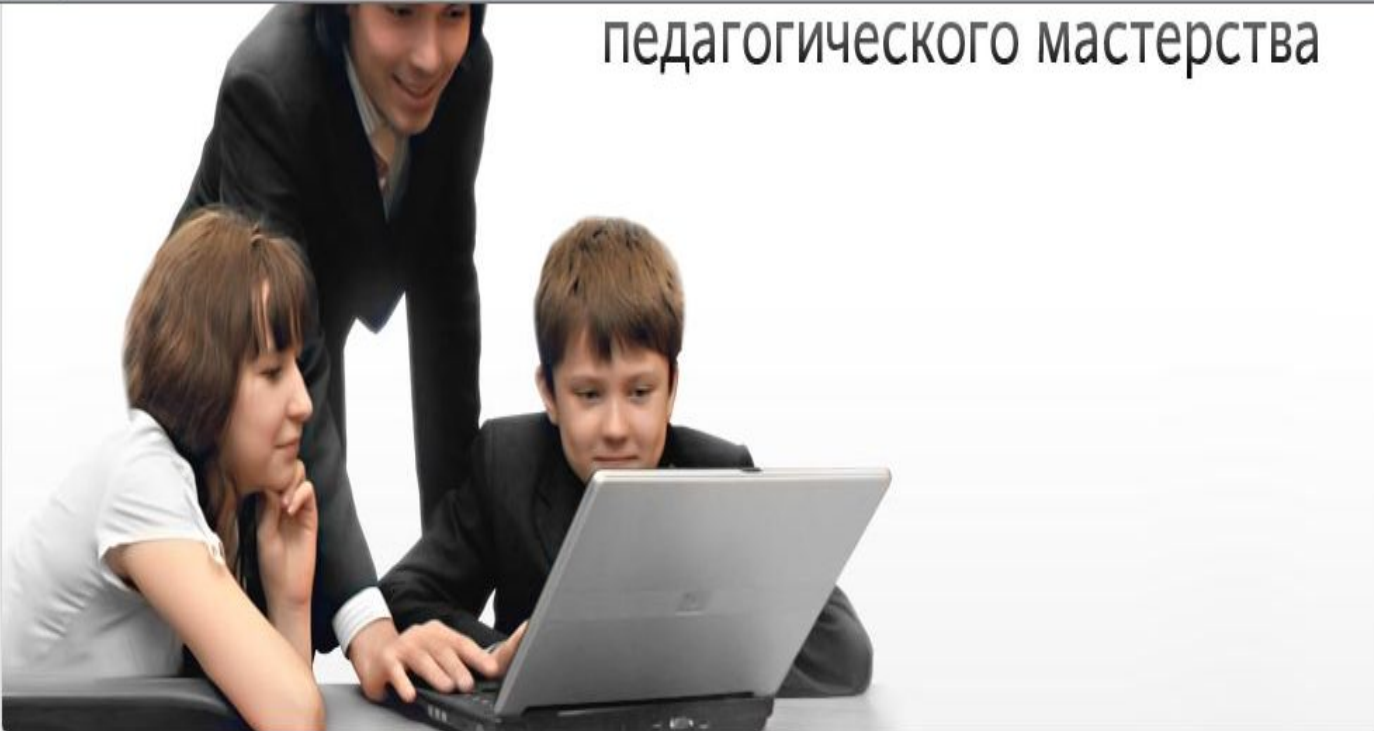
Общие требования к сообществам

- Сообщество не должно создаваться по географическому признаку (Учителя ... школы ... района РТ).
- Если учитель решил создать свое сообщество, то он должен
 - а) продумать тему, которая будет обсуждаться в сообществе;
 - б) подобрать и разместить соответствующий материал;
 - в) в обязательном порядке поместить иллюстрацию-пиктограмму, а не оставлять серый квадрат в левом верхнем углу;
 - г) активно поддерживать коллег в обсуждении.

Как создать новое сообщество

- Чтобы создать новое сообщество, необходимо перейти по ссылке
- 1. «Создать новое сообщество»
- 2. Заполнить все необходимые поля:
- 2.1. Название сообщества (желательно, чтобы оно отображало тему сообщества);
- 2.2. В поле, размещенном под названием, можно создать текст - обращение к будущим участникам сообщества, отражающий цели и задачи сообщества;
- 2.3. Прикрепить изображение (это могут быть фотография, рисунок, схема и др., отражающие направленность деятельности сообщества);
- 2.4. Кроме текста также можно разместить видео- или фотоматериалы, иллюстрирующие направленность сообщества.





педагогического мастерства

Учителю - Виртуальные методические сообщества

- Русский язык и литература
- Татарский язык
- История
- Обществознание
- География
- Биология
- Экономика
- Математика
- Физика
- Химия
- Иностранный язык
- Технология
- Информатика
- Физическая культура
- Изобразительное искусство
- Музыка
- Внеклассная работа
- Начальная школа
- Основы безопасности жизнедеятельности
- Методическая работа



Внеклассная работа

Сообщества

Цифровые образовательные ресурсы

Полезные ссылки

Кирилл & Мефодий
Цифровые образовательные ресурсы

Конкурсы

http://edu.tatar.ru/page17885.htm/blogs/

Windows Live Bing

Что нового Профиль Почта Фотографии Календарь MSN В общий доступ

Избранное Рекомендуемые узлы Коллекция веб-фрагм...

Внеклассная работа X https://edu.tatar.ru/index....

Страница Безопасность Сервис

Внеклассная работа

Помощь

Личный кабинет

Выход

Сообщества



Для творчески работающих учителей

Участников: 376, Комментариев: 98
Автор: Сабанова Лилия Рахимьяновна



Мир танца

Участников: 17, Комментариев: 10
Автор: Насырова Эльмира Равиловна



классные руководители МОУ-СОШ№3 г.Альметьевск

Участников: 10, Комментариев: 12
Автор: Масагутова Замира Раифовна



Талантливые люди

Участников: 29, Комментариев: 8
Автор: Гузаерова Гельсира Нургатовна



Сыйныф житәкчесенә ярдәмгә

Участников: 26, Комментариев: 12
Автор: Халиуллина Гулянда Гулусовна



Озайтылган көн төркеме

Участников: 6, Комментариев: 8
Автор: Бариева Разина Гарифетдиновна



Родители и дети

Участников: 187, Комментариев: 53
Автор: Киселева Елена Алексеевна



Презентации по воспитательной работе

Участников: 84, Комментариев: 6
Автор: Мухлиева Резеда Рашитовна



Классные руководители МОУ "СОШ№3" г. Мензелинска

Участников: 13, Комментариев: 3
Автор: Сабирова Светлана Александровна



Внеклассные мероприятия учителей начальных классов

Участников: 79, Комментариев: 13
Автор: Фахертдинова Лайсан Ахматгаяновна



Зам.директора по УВР МОУ "Керлигачская ООШ"

Участников: 6, Комментариев: 2
Автор: Мукумова Алсина Агдасовна



Ачык тәрбия сәгатъләре. Саба районы Ю.Симет урта мәктәбе

Участников: 7, Комментариев: 1
Автор: Загрияева Гульнар Гарайшевна



Все для педагога-организатора!!!

Участников: 119, Комментариев: 67
Автор: Салихова Зульфия Загитовна



педагоги-организаторы Зеленодольского района

Участников: 8, Комментариев: 9
Автор: Валеева Олеся Николаевна



Книга-вот лучший воспитатель

Участников: 7, Комментариев: 1
Автор: Исмагилова Рафия Гамаровна



5 - 6 нчы сыйныфларда класстан тыш чаралар.




Актаныш районы Иске Байсар урта мәктәбе Иске Байсар авылы тарихы




С двух и до пяти домой не хочется идти!!!

 **Әниләрне хөрмәтлик**
Участников: 26, Комментариев: 6
Автор: Ибрагимова Роза Хусаиновна


 **Воспитательная работа. Спасский район.**
Участников: 37, Комментариев: 36
Автор: Рыбакова Людмила Сергеевна


Автор: Кабирова Марат Камилевна

 **В помощь начинающему педагогу организатору**
Участников: 27, Комментариев: 6
Автор: Ищейкина Милляуша Каримовна


 **Работа классного руководителя**
Участников: 8, Комментариев: 2
Автор: Исламова Лейсан Факисовна


 **Школьная газета**
Участников: 0, Комментариев: 0
Автор: Мусина Милляуша Фатхиевна

 **Сообщество педагог-организаторов Сармановского муниципального района**
Участников: 11, Комментариев: 8
Автор: Гайнутдинова Венера Мизхатовна

 **Башлангыч сыйныфларда класстан тыш чаралар.**
Участников: 4, Комментариев: 1
Автор: Муфтиева Гульнара Абулгасовна

 **СПОРТ, СПОРТ, СПОРТ!**
Участников: 1, Комментариев: 1
Автор: Мусина Милляуша Фатхиевна

 **Все о библиотеках**
Участников: 25, Комментариев: 11
Автор: Ахметзянова Рашида Хаматхасановна

 **МО классных руководителей МОУ "Гимназия №152" г.Казани**
Участников: 11, Комментариев: 7
Автор: Никишина Елена Юрьевна

 **Творческие педагоги гимназии имени Наби Даули Алькеевского МР РТ**
Участников: 0, Комментариев: 0
Автор: Шагалиева Альфия Равиловна

 **Особенности управления педагогическим коллективом**
Участников: 2, Комментариев: 1
Автор: Шакирова Светлана Анатольевна

Создать новое сообщество...

Создание сообщества

Название:

Изображение: Обзор...

Текст ▼

Добавить

Прикрепление файлов:
 + [Добавить файл](#)
Сохранить

[« Вернуться назад](#)

Уважаемые педагоги!

Внимание! С 15 апреля 2011 года выставление текущих оценок (ответы на уроке) должно производиться день в день. Оценки за остальные работы, на проверку которых требуется некоторое время, должны быть выставлены в течение 1 недели.

Уважаемые педагоги, новое программное обеспечение вы можете скачать [здесь](#).



Электронное образование в Республике Татарстан

Школы

Ученику

Учителю

Дистанционное обучение

Главная > Учителю > Внеклассная работа > Сообщества > Творческие педагоги гимназии имени Наби Даули Алькевского МР РТ

Сообщества



Личный кабинет

Новости

Выход



Сообщество «Творческие педагоги гимназии имени Наби Даули Алькевского МР РТ»

Автор: Шагалиева Альфия Равиловна

[Редактировать](#)

[Администрировать](#)

Уважаемые коллеги!

Присоединяйтесь, делитесь опытом!

Комментарии

О сообществе

Автор:

[Шагалиева Альфия Равиловна](#)

Участники:

Участников нет

Уважаемые коллеги!
Присоединяйтесь, делитесь опытом!

Комментарии

Нет комментариев

Добавление комментария

Текст:

Прикрепление файлов: [+ Добавить файл](#)

Допустимые расширения файлов: doc, docx, gif, jpeg, jpg, notebook, png, ppt, pptx, rtf, txt, xls,.xlsx

[Опубликовать](#)

Участники:

Участников нет

Как присоединиться к уже существующим сообществам

- Если Вы заинтересовались той темой, которая уже предложена коллегами, Вы можете присоединиться к уже существующим сообществам.
- Для этого нужно зайти в соответствующее сообщество и нажать ссылку «Вступить в сообщество», размещенную под полем названием сообщества в верхнем левом углу страницы.

Уважаемые педагоги!

Внимание! С 15 апреля 2011 года выставление текущих оценок (ответы на уроке) должно производиться день в день. Оценки за остальные работы, на проверку которых требуется некоторое время, должны быть выставлены в течение 1 недели.

Уважаемые педагоги, новое программное обеспечение вы можете скачать [здесь](#).

Электронное образование в Республике Татарстан Школы Ученику **Учителю** Дистанционное обучение

Главная > Учителю > Внеклассная работа > Сообщества > Для творчески работающих учителей

Сообщества



Личный кабинет

Новости

Выход



Сообщество «Для творчески работающих учителей»

Автор: Сабанова Лилия Рахимьяновна

[Вступить в сообщество](#)

Комментарии

Бликин Андрей Иванович
19.01.2011 09:43

Приглашаю учителей и учащихся принять участие в VIII открытом районном турнире "Компьютерная грамотность", посвященному Году космонавтики и 25-летию школьной информатики. Положение на сайте школы №10 г.Нижнекамска <http://nkschool10.ucoz.ru>

О сообществе

Автор:

[Сабанова Лилия Рахимьяновна](#)

Участники:

- + [Карташова Анна Ивановна](#)
- + [Мамакова Физания Атласовна](#)
- + [Рожкова Ирина Николаевна](#)
- + [Ильязова Зульфия Абдулшитовна](#)

Уважаемые педагоги!

Внимание! С 15 апреля 2011 года выставление текущих оценок (ответы на уроке) должно производиться день в день. Оценки за остальные работы, на проверку которых требуется некоторое время, должны быть выставлены в течение 1 недели.

Уважаемые педагоги, новое программное обеспечение вы можете скачать [здесь](#).



Электронное образование в Республике Татарстан

Школы

Ученику

Учителю

Дистанционное обучение

Главная > Учителю > Внеклассная работа > Сообщества > Для творчески работающих учителей

Сообщества



Личный кабинет

Новости

Выход



Сообщество «Для творчески работающих учителей»

Автор: Сабанова Лилия Рахимьяновна

[Настройки](#) / [Выйти из сообщества](#)

Комментарии

Бликин Андрей Иванович
19.01.2011 09:43

Приглашаю учителей и учащихся принять участие в VIII открытом районном турнире "Компьютерная грамотность", посвященному Году космонавтики и 25-летию школьной информатики. Положение на сайте школы №10 г.Нижнекамска <http://nkschool10.ucoz.ru>

О сообществе

Автор:

[Сабанова Лилия Рахимьяновна](#)

Участники:

- [Шагалиева Альфия Равиловна](#)
- [Карташова Анна Ивановна](#)
- [Мамакова Физания Атласовна](#)
- [Давыдова Ирина Владимировна](#)

Размещение комментариев

- Обращаем ваше внимание: размещение прикрепленных файлов (презентация, файл Word и др.) обязательно должно сопровождаться текстовым объяснением. Если Вы случайно разместили пустой комментарий, обратитесь к разработчикам с просьбой о его удалении.

остальные работы, на проверку которых требуется некоторое время, должны быть выставлены в течение 1 недели.

Уважаемые педагоги, новое программное обеспечение вы можете скачать [здесь](#).

Электронное образование в Республике Татарстан

Школы Ученику Учителю Дистанционное обучение

Главная > Учителю > Иностранный язык > Сообщества > Учителя английского языка - объединяйтесь!

Сообщества



Личный кабинет

Новости

Выход



Сообщество «Учителя английского языка - объединяйтесь!»

Автор: Аскарова Альбина Альбертовна

[Настройки](#) / [Выйти из сообщества](#)

Комментарии

Амирова Розалия Сагировна Предлагаю "Конкурс знатоков" для 5-6 классов.
20.01.2011 09:09

Прикрепленные файлы:

+ [Конкурс знатоков.docx](#) Размер: 1,26 МБ

Амирова Розалия Сагировна Приветствую всех учителей английского языка! Благодарна за все публикации.
20.01.2011 07:50

О сообществе

Автор:

[Аскарова Альбина Альбертовна](#)

Участники:

- + [Мухарлямова Виктория Ильдусовна](#)
- + [Гильманова Фариды Фазеязовна](#)
- + [Хайруллина Лилия Талгатовна](#)
- + [Сибгатуллина Гулия Фатыховна](#)
- + [Фассахова Роза Габбасовна](#)
- + [Нурмухаметова Эльвира](#)

Внимание!!!

- Если сообщество не поддерживается автором в течение двух недель или если оно неинтересно участникам, то разработчики оставляют за собой право удалить такое нежизнеспособное сообщество.



**Найдите сообщества для
общения по интересам или
придумайте вместе с коллегами
и создайте свое Сообщество
творческих учителей, которое
соответствовало бы вашим
целям и потребностям.**