


Шахматная нотация



Автор: Плотникова О.В., учитель начальных классов МБОУ СОШ №3
г.Донецк Ростовская область

ШАХМАТНЫЙ ТЕРМИН



Я



Нотация

запись шахматной партии или той или иной позиции, Различается буквенная и цифровая нотация.

Шахматная нотация

Ты не успел доиграть партию с дедушкой, так как пора спать. Не грусти — доиграешь завтра! Но мама требует убрать шахматы со стола. Тоже не беда! Мы запишем шахматную позицию, а завтра ты расставишь фигуры и доиграешь партию.




Шахматный город



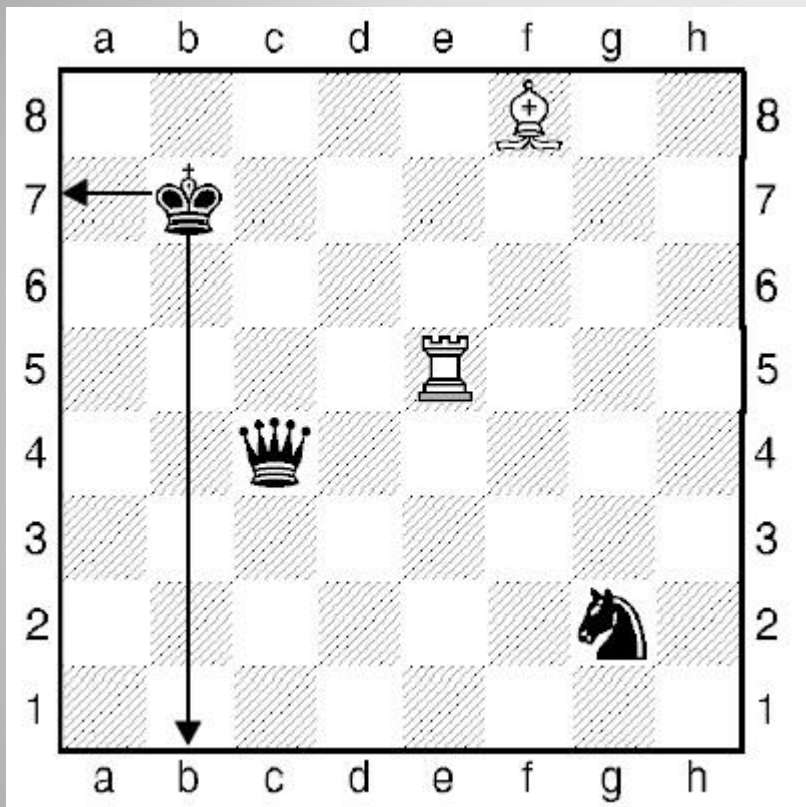
Представь себе **шахматный город**. Улицами будут вертикали, а домами — горизонтали. Для начала поселим в городе разные фигуры. Назовём, где живёт каждая фигура

Шахматный город



Взгляни на карту : теперь на ней видны названия клеток. Посмотри, на какой клетке находится белый король. Это **вертикаль** с буквой e и **горизонталь** с цифрой 1. Значит, надо сказать: «Король стоит на клетке e1».

Шахматный город



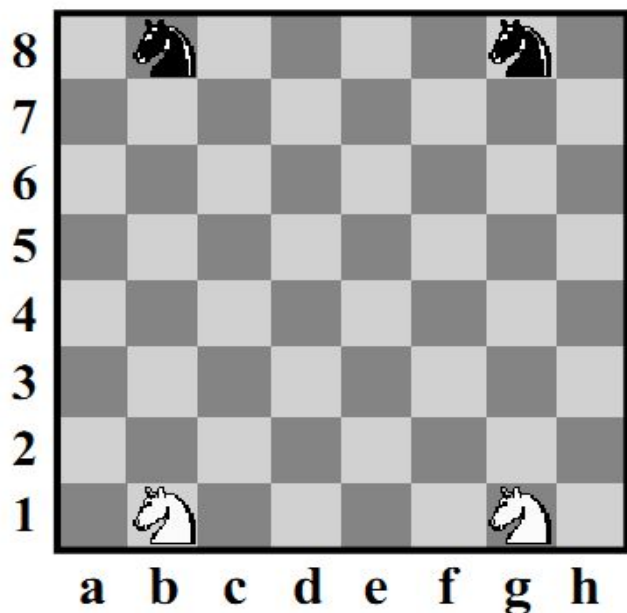
Король живёт
на улице «b» в доме № 7.
Ферзь живёт
на улице «c» в доме № 4.
Ладья живёт
на улице «e» в доме № 5.
Слон живёт
на улице «f» в доме № 8.
Конь живёт
на улице «g» в доме № 2.

Шахматная нотация

Теперь запишем покороче — на шахматном языке. Приняты такие сокращения:



Кр - Король
С - Слон
Ф - Ферзь
К - Конь
Л - Ладья
п. - пешка



На диаграмме № 17 кони
стоят в начальной позиции.

Напишите их адреса:

 **К b1**

 **Кg1**

 **К b8**

 **Кg8**

кр- Король

ф- Ферзь

л- Ладья

с- Слон

к- Конь

п (пп) - Пешка (Пешки)

-- Ход фигуры

:- Взятие

+ - Шах

++- Двойной шах

x- Мат

o-o- Короткая рокировка

o-o-o- Длинная рокировка

- Любой ход

! - Хороший ход

!! - Очень хороший, труднонаходимый ход

? - Слабый, плохой ход, ошибка

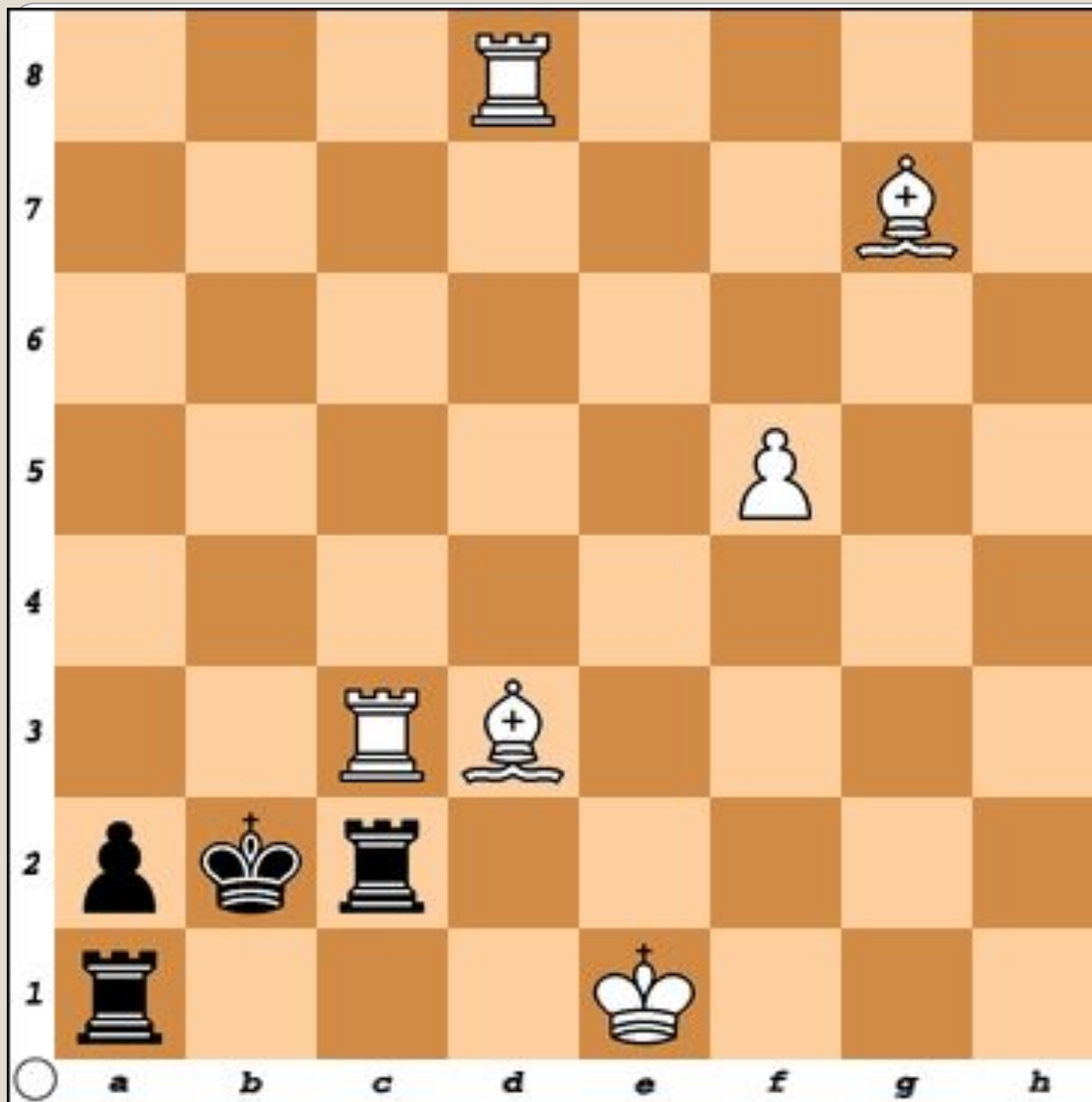
?? - Очень плохой ход, "зевок"

! ? - Сомнительный, рискованный ход

= - Позиция равна

- У белых лучше

- У черных лучше



Белые:

Король e1

Ладья c3

Ладья d8

Слон d3

Слон g7

Пешка f5

Чёрные:

Король b2

Ладья a1

Ладья c2

Пешка a2

Для чего надо научиться записывать позицию? Шахматная партия часто продолжается достаточно много ходов. На одном занятии ты можешь не успеть закончить партию. А обыграть своего противника тебе очень хочется. К тому же он почему-то не хочет сдаваться. Что делать?

Необходимо записать позицию своих и чужих фигур, и при этом надо не пропустить ни одной пешечки. Иначе придётся играть без них, и результат партии может измениться.



Шахматная нотация

Чтобы никого не пропустить и правильно записать позицию, надо соблюдать ТРИ важных правила:

1. Первыми записывают БЕЛЫЕ фигуры, затем ЧЁРНЫЕ. Необходимо записать положение и своих, и чужих фигур — вдруг противник специально «забудет» свою тетрадь.
2. Записывают фигуры по СТАРШИНСТВУ: Король — ферзь — ладья — слон — конь — пешки.
3. Если у тебя несколько одинаковых фигур (пешек), то их надо записывать в АЛФАВИТНОМ порядке от «a» к «h».



Полезные советы

Проверь себя. Чаще всего у начинающих встречаются такие ошибки:

1. путаем Короля и Коня (забываем писать маленькую «р» у короля. Пишем «К» вместо «Кр»);
2. забываем последовательность и записываем все фигуры в разнбой;
3. ленимся записать позицию соперника.
4. Обязательно укажи имена и фамилии противников — кто с кем играл.

Не расстраивайся, если у вас с противником не совпадает запись отложенной партии. Восстановить позицию можно и по ходам!



Использованные ресурсы:

Литература:

- Книга "Шахматы для детей, родителей и учителей", авторы: Костров Всеволод и Давлетов Джалиль, г.Санкт-Петербург
- Сухин И. Шахматная сказка // Сухин И. Приключения в Шахматной стране. – М.: Педагогика, 1991.
- Сухин И. Шахматы, первый год, или Учусь и учу: Пособие для учителя – Обнинск: Духовное возрождение, 1999.

Интернет-ресурсы:

- Картинки «Учим ребенка правилам игры в шахматы» <http://isoveti.ru/raznoe/uchim-rebenka-pravilam-igry-v-shaxmaty.html>
- Шахматная доска (картинка) <http://chessvip.ru/index.php/pravila/shahdoska>
- Ребус СОСТАВИТЕЛЬ ВАЛИУЛЛИНА ГУЛИЯ ХАСАНШИЕВНА, МОУ «СОШ № 7 Г. НИЖНЕКАМСК, РТ