


Схеми-алгоритмів формування навичок трудової діяльності

Коллекция насіння овочевих культур



Висадка насіння



Від насінини до плоду



Уход за комнатными растениями в детском саду



1. Поливка.

Растения поливают водой комнатной температуры. Водопроводную воду держат в открытой посуде, чтобы избавиться от хлора. Во время усиленного роста и цветения растения поливают водой на 2° выше комнатной; поливают так, чтобы весь земляной ком пропитался водой. Если при этом на поддоне появится вода и за 2 ч не впитается через донное отверстие, ее сливают.

2. Опрыскивание.

Важной частью ухода для многих растений является опрыскивание. Оно поддерживает водный режим. При опрыскивании растения остаются свежими и зелеными всю зиму. При систематическом опрыскивании тепловатой водой быстрее растут побеги и листья, распускаются почки.



3. Мытье.

Растение необходимо систематически обмывать тепловатой водой для удаления пыли. Обмывают его под душем или из лейки с ситечком, поставив горшок в таз, предварительно закрыв землю клеенкой, чтобы предохранить ее от размывания. Колючие кактусы перед мытьем следует очистить от пыли мягкой щеточкой. Растения с опушенными листьями мыть нельзя, их очищают от пыли мягкой кисточкой.

Алгоритм користування носовою хустинкою

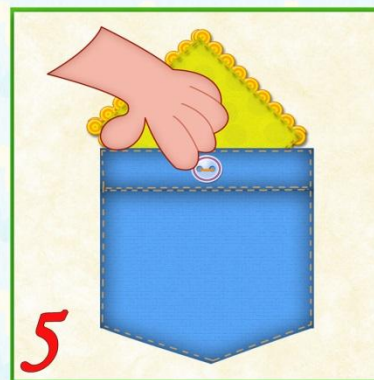




Схема чищення зубів



1. Наружные поверхности зубов



2. Внутренние поверхности зубов



3. Внутренние поверхности передних зубов



4. Жевательная поверхность зубов



5. Массаж десен



6. Чистка языка

Схема миття рук









схема чергування





Алгоритм одягання

