



# Внеклассное мероприятие

«Школа светофорных наук»





ШКОЛА

СВЕТОФОРНЫХ

НАУК





# ЗНАКИ

ПРЕДУПРЕЖДАЮЩИЕ

ЗАПРЕЩАЮЩИЕ

ПРЕДПИСЫВАЮЩИЕ

УКАЗАТЕЛЬНЫЕ

ЗНАКИ СЕРВИСА


# ЗАПРЕЩАЮЩИЕ



*Движение  
пешеходов  
запрещено*



*Въезд запрещён*



*Движение  
запрещено*



*Движение на велосипедах запрещено*

# ПРЕДУПРЕЖДАЮЩИЕ



*Дорожные  
работы*



*Пешеходный  
переход*



*Осторожно  
дети!*

# ПРЕДПИСЫВАЮЩИЕ



*Велосипедная  
дорожка*



*Пешеходная  
дорожка*

# УКАЗАТЕЛЬНЫЕ



*Пешеходный  
переход*




*Подземный  
пешеходный  
переход*




*Надземный  
пешеходный  
переход*



# ЗНАКИ СЕРВИСА




*Пункт первой  
медицинской  
помощи*











*Пункт  
питания*



*Место  
отдыха*



# ИГРА «Всё о светофоре»





# *Что такое светофор?*

Светофор представляет собой прибор, который световыми сигналами разрешает или запрещает движение транспорта и пешеходов в определенном направлении.





# *Для чего устанавливают светофор и где?*

Светофоры служат для регулирования дорожного движения, их устанавливают на перекрестках, пешеходных переходах и других местах оживленного движения.





# *Какие виды светофоров вам известны?*

Светофоры бывают транспортные  
и пешеходные.



# *Как располагаются сигналы светофора?*



Сигналы располагаются в светофоре в строгой последовательности: красный, жёлтый, зелёный.





*Что нужно делать, если ты подошёл к дороге, а зелёный сигнал светофора начал моргать?*

Если ты подходишь к дороге, а зелёный сигнал начал моргать, подожди, когда включится немигающий зелёный сигнал.





# *Как выглядит светофор, предназначенный только для пешеходов?*



Светофоры, предназначенные для пешеходов, имеют только две секции – красную и зелёную, с изображением красного неподвижного человечка – запрещающий сигнал, зелёного шагающего человечка – разрешающий движение.





# *Что обозначают сигналы светофора?*

Красный – стой,  
жёлтый – внимание,  
зелёный – иди.



# *Какой перекрёсток называется регулируемым?*



Перекрёсток где стоит светофор или регулировщик называют регулируемым.





# *Как перейти дорогу, если светофора нет?*

Если на участке дороги нет светофора, то переходить на другую сторону необходимо только в определённом месте – по пешеходному переходу. Прежде чем ступить на дорогу – осмотришься. Посмотри в обе стороны и, убедившись в безопасности, переходи дорогу, постоянно контролируя ситуацию.



**Ребята, соблюдайте  
правила движения на  
дорогах!**



