

МУНИЦИПАЛЬНОЕ БЮДЖЕТНОЕ ОБРАЗОВАТЕЛЬНОЕ УЧРЕЖДЕНИЕ

«НАЧАЛЬНАЯ ОБЩЕОБРАЗОВАТЕЛЬНАЯ ШКОЛА»

с.Хову-Аксы Чеди – Хольского кожууна

Социально – значимый проект

**«Школьная  
автоплощадка»**



# Руководитель проекта «Школьная автоплощадка»





Учитель начальных классов  
Дазырбан Чойган Васильевна-




МБОУ «НОШ» с.Хову-Аксы  
Чеди-Хольский кожуун

## Цель проекта:

- Оформить 2 этаж школы  
под автомобильную площадку



# Задачи:

- Воспитание законопослушных участников дорожного движения, профилактика детского дорожно – транспортного травматизма;
  - Совершенствование системы работы по пропаганде правил дорожного движения среди учащихся, предотвращение правонарушений на дороге с участием детей.
  - Привлечение к реализации проекта семей учащихся, сплочению членов семьи в ходе выполнения проекта.
- 

## Объект проекта



2 этаж школьного коридора

# Участники проекта: семья Тюлюшей



**Владимир Кара - оолович** прапорщик полиции  
ИДПС ОГИБДД МО МВД РФ Тандинский  
**Чаяна Кара – ооловна**  
инспектор по профилактике Управления  
образованием



**Карим**  
ученик 1 «а» класса

# Начало семейного проекта:



# Семья классного руководителя 1 «а» класса



**СЫНОВЬЯ**  
**Миша** ученик 1 «а» класса  
**Дима** ученик 8 класса

**Дазырбан Чойган Васильевна**  
учитель начальных классов





**Рабочий по комплексному обслуживанию здания школы**


**Делгер – оол Альберт Дайынчиович**



Художник ДК «Танды-Уула»

**Монгуш Айдан Алексеевич**

## Этапы проекта:

- ▣ Разлиновка проезжей части дороги, пешеходных переходов, газонов;
  - ▣ Покраска газонов;
  - ▣ Изготовление и покраска светофора;
  - ▣ Изготовление и покраска дорожных знаков;
  - ▣ Оформление стен школьного коридора сюжетными картинками дорожного уличного движения, дорожными знаками
- 

## Сроки реализации проекта:

- 1 неделя – осенние каникулы  
с 03 по 10 ноября 2012 года

## Материалы расходные:



3 банки – белой,  
1 банка – зелёной  
краски эмали



КИСТИ  
покрасочные

## Материалы:



Сантиметровая лента , мел



1 лист ДВП

# Материалы для оформления стен



Фоторамки – 10 штук



Дорожные знаки



## 1 этап



Разлиновка дороги – инспектором ГИБДД



## 2 этап -покраска газонов и разлинованной дороги



Мама Карима



Учительница Карима и Миши

### 3 этап изготовление и покраска светофора



Макет светофора



Каркас светофора

# Наш помощник - светофор



**Зелёный** – проходи!



**Жёлтый** – жди !

## 4 этап изготовление и покраска дорожных знаков



Для знака  
«Пешеходный переход»



Для предупреждающих знаков

## 5 этап оформление стен школьного коридора



Покраска фона сюжетных картин



Дорожные знаки

## Итог проекта: оформленная школьная автолошадка



Дорожные знаки  
на площадке



Сюжетные картины  
на стенах и дорога

## Сюжетные картины и дорожные знаки



запрещающие



информационно - указательные

## Часы со знаками дорожными



**Знаки сервиса  
на циферблате**



**оформленные стены**



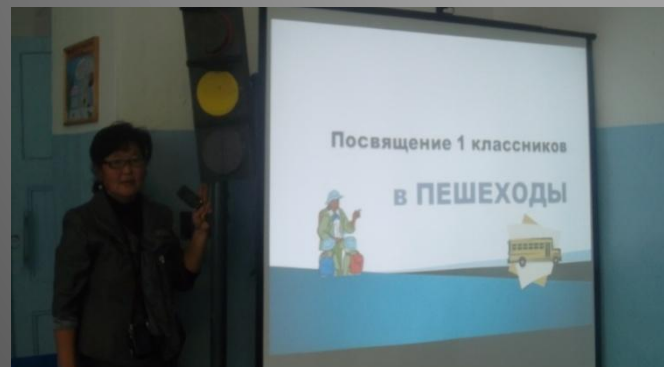
# Наш помощник - светофор



Знак – светофорное регулирование



Миша – регулировщик светофора



**Открытое мероприятие 16 ноября >>>**  
**«Посвящение 1 классников в пешеходы»**

## Начало мероприятия



Ведущие с инспектором



1 классники идут по пешеходной дорожке к своему месту



**Тюлюш Владимир Кара - оолович - прапорщик полиции ИДПС  
ОГИБДД МО МВД РФ Тандинский**



**Саая Чойгана Михайловна – инспектор ПБДД ОГИБДД МО МВД  
«Тандинский» майор полиции**

# Стихи 1 «А» о правилах дорожного движения



## Участники игры «Мозаика» из дорожных знаков



1 «б», 1 «г» класс



1 «а» класс

# Вручение инспектором по профилактике Управления образования Чеди-Хольского кожууна

Тюлюш Чайной Кара-ооловной пешеходам  
**«Азбуки правила дорожного движения»**





Вручение тортов 1 классникам – «Юным пешеходам» спонсированных инспектором»

**Саая Чойганой Михайловной**  
инспектором ПБДД ОГИБДД МО МВД  
«Тандинский» майором полиции



# Вручение инспекторами закладок с памяткой для велосипедиста учащимся



Саая Чойгана Михайловна



Тюлюш Владимир  
Кара-оолович

**Спасибо, за внимание!**

