



ШКОЛЬНЫЙ УЧЕБНИК КАК ИСТОЧНИК ЗНАНИЙ И ИНФОРМАЦИИ

5 КЛАСС. Занятие 2.

Курс «Основы информационной культуры
ШКОЛЬНИКОВ»



Зачеркни буквы, которые встречаются более,
чем один раз и, прочитай отгадки.
Запиши их в тетради.

- Грамоты не знаю, а весь век пишу.
- Подсказка: раньше это использовалось для письма. Его сначала нужно было расщепить и заточить. Что это?

АВПАВЕАВРАВОА

В



ПЕРО





Зачеркни буквы, которые встречаются более, чем один раз и,
прочитай отгадки.


Запиши их в тетради.

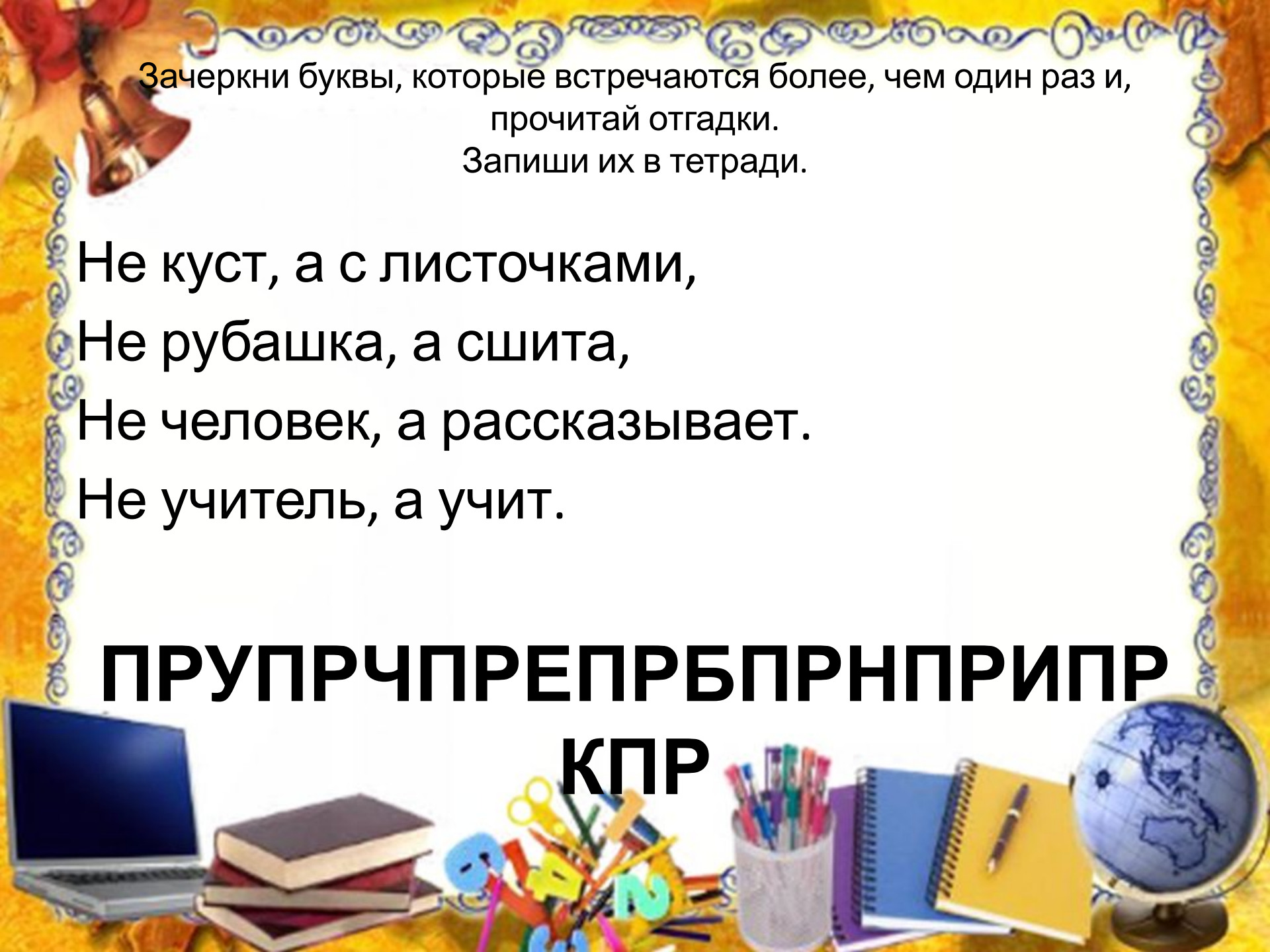
- Об угол не разобьешь, а в воде размокнет.
- Подсказка: этим мы и сейчас пользуемся. Школьнику изделия из этого нужны каждый день.

СПБСПУСПМСПАСПГСПА
СП



БУМАГА





Зачеркни буквы, которые встречаются более, чем один раз и,
прочитай отгадки.
Запиши их в тетради.

Не куст, а с листочками,
Не рубашка, а сшита,
Не человек, а рассказывает.
Не учитель, а учит.

**ПРУПРЧПРЕПРЬПРНПРИПР
КПР**



УЧЕБНИК



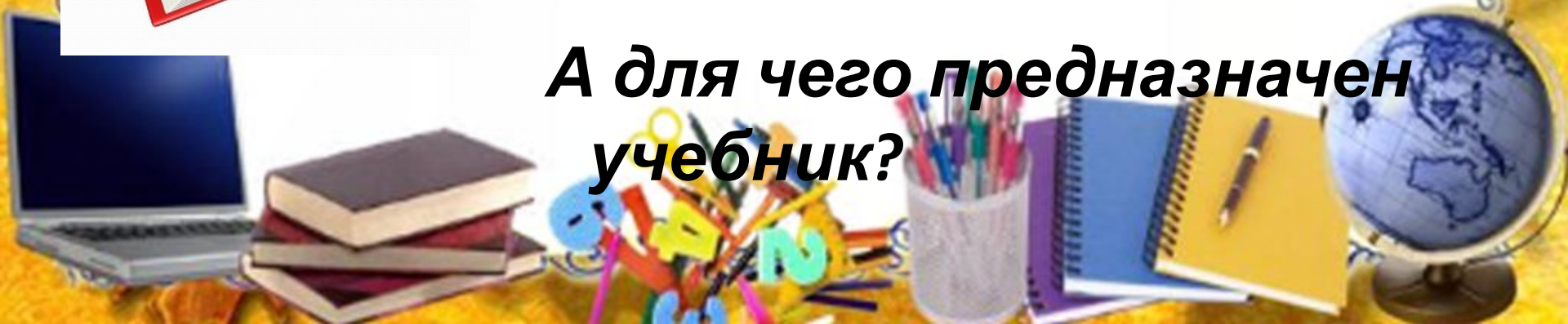


**Учебник – это
книга,
не**

**предназначенна
я для чтения. (Б.
Шоу)**



**А для чего предназначен
учебник?**



**Какие новые предметы у вас
появились в 5 классе?**



Сколько учебников в вашем комплекте?

»8

»9

»10.


»11

»12



Список учебников для 5 класса



1. Казахский язык
2. Қазақ әдебиет
3. Русский язык
4. Русская словесность
5. Английский язык
6. Математика
7. Естествознание
8. История Казахстана
9. Информатика
10. Самопознание



А знаете ли вы,

ЧТО...

- Уже 4,5 тысячи лет назад уже были учебники! Глиняные таблички шумеров содержали учебные тексты.
- Некоторые сочинения древних авторов использовались как учебники. Например, «Начала» Евклида использовали как учебник по геометрии до 19 века, а сама книга была написана около 300 г до н.э.



А знаете ли вы, что изучали ученики 19 века?

- Математика
- Литература
- История
- Латинский язык
- Греческий язык
- Закон Божий
- И др.



А знаете ли вы, какие предметы изучал А.Пушкин в Лицее?



И. Е. Репин «Пушкин на лицейском экзамене в Царском Селе»

Свидетельство об окончании Лицея, выданное А.С.Пушкину

Воспитанник Императорского Царскосельского Лицея **Александр Пушкин** в течение 6-летнего курса обучался в сем заведении и оказал успехи:

В **Законе Божиим и Священной истории,**

В **логике и нравственной философии,**

В **праве естественном, гражданском и уголовном праве – ХОРОШИЕ;**

В **латинской словесности, в государственной экономике и финансах – ВЕСЬМА ХОРОШИЕ;**

В **русской и французской словесности, а также в фехтовании – ПРЕВОСХОДНЫЕ.**

Сверх того занимался **историей, географией, статистикой, математикой и немецким языком.**

Во уверение чего и дано ему от Конференции Императорского Царскосельского Лицея сие свидетельство с приложением печати.


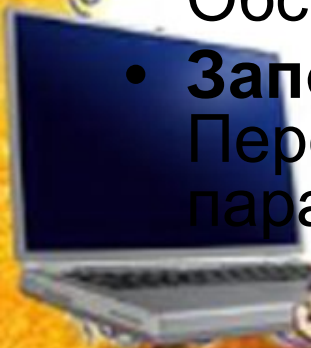
Царское село, 9 июня 1817 года.



Запишите в тетрадь!

МЕТОДЫ РАБОТЫ С УЧЕБНИКОМ

- **Работайте с заголовком.** Сформулировать для себя, о чем пойдет речь в тексте. Что вы знаете уже по этой теме?
- **Работайте с текстом.** При чтении - старайтесь понять текст. Встретились незнакомые слова – найдите их объяснение в словаре. Большой параграф изучайте частями.
- **Выделяйте главное в тексте!** Чтение с карандашом и ручкой в руках: делайте выписки, схемы, планы, конспекты.
- **Обдумывайте прочитанное.** Размышляйте. Обсуждайте.
- **Запоминайте прочитанный материал.** Пересказывайте. Отвечайте на вопросы в конце параграфа.



СТРУКТУРА УЧЕБНИКА

Изучим свой учебник:

- Автор, заглавие,
- Выходные данные (год выпуска, издательство),
- Содержание, какие разделы содержит,
- Наличие таблиц, иллюстраций, схем,
- Словарь,
- Условные обозначения (контрольные вопросы, задания, ...)





Запомните!

- Школьный учебник выдается на 1 учебный год.
- Им будут пользоваться другие школьники. Книгу нужно сохранить.
- В конце учебного года – сдать в библиотеку.



Практическая работа

- Самостоятельно составить памятку «Правила обращения со школьным учебником»



Проверьте себя!

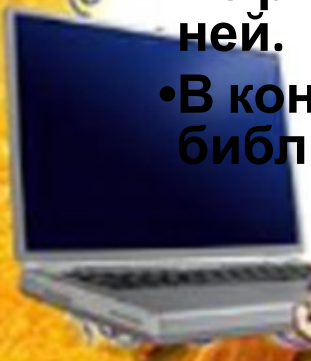
**Памятка
«ПРАВИЛА ОБРАЩЕНИЯ
СО ШКОЛЬНЫМ УЧЕБНИКОМ»**

Дорогие ребята! Учебник – ваш друг и помощник. Помните, что после вас им будут пользоваться ваши младшие товарищи.

Бережно и аккуратно сохраняйте его.

Для защиты учебника помните, что нужно:

- Обернуть учебники в обложки,**
- Заполнить паспорт учебника,**
- Иметь книжные закладки,**
- Дома хранить книги на книжной полке,**
- Не рвать книгу, не загибать уголки страниц, не рисовать в ней.**
- В конце учебного года – сдать книгу в школьную библиотеку.**



БЕРЕГИ ШКОЛЬНЫЕ УЧЕБНИКИ

Главный помощник в учебе – **учебник!**
Он молчаливый и добрый волшебник,
Знания мудрые вечно хранит,
Ты сбереги его праздничный вид!
Сразу в обложку его оберни,
Ручкой не пачкай, не рви и не мни.
Славный учебник научит всему –
Будь благодарен за это ему!

