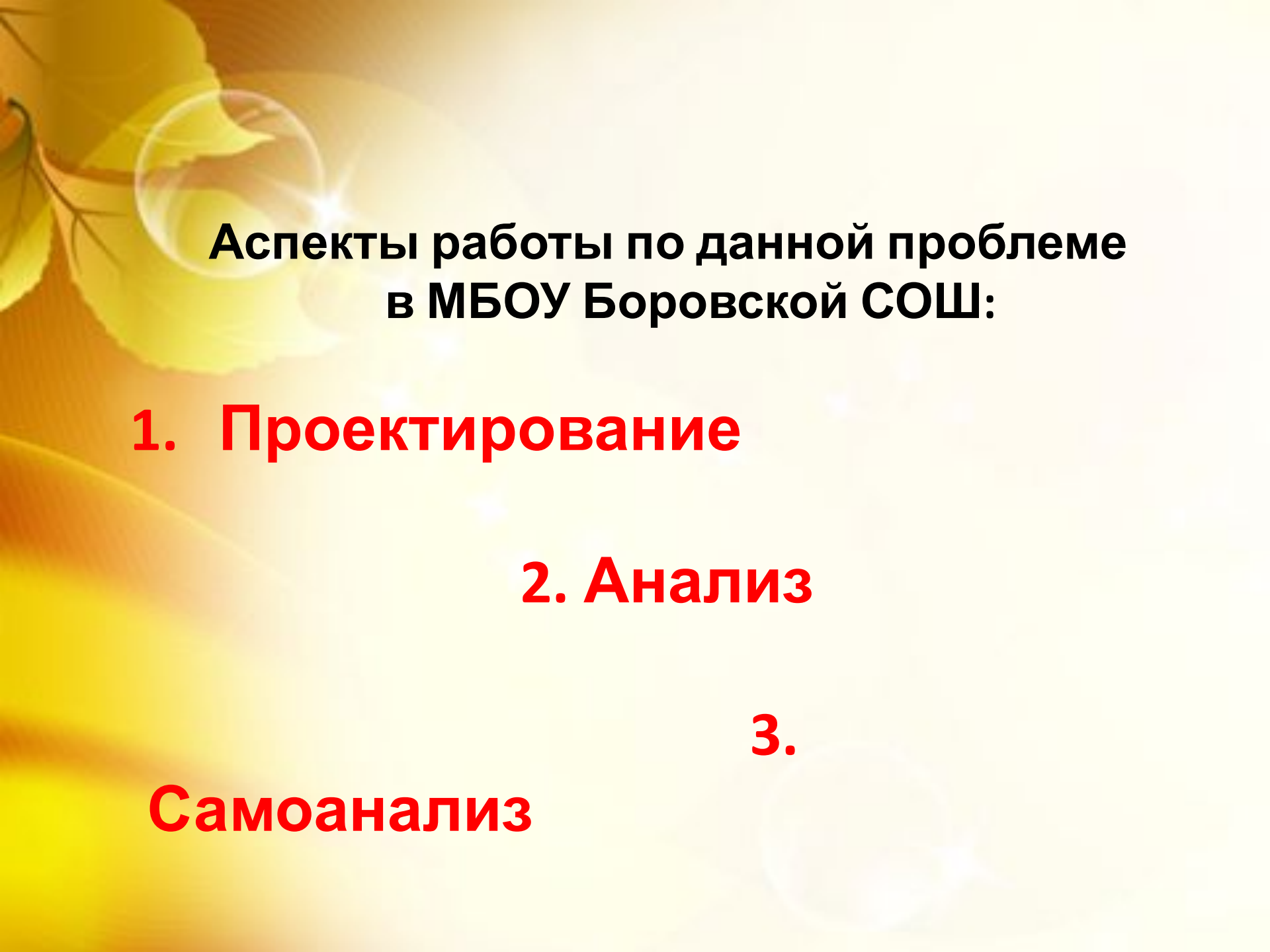


# МБОУ Бобровская СОШ

Шипуновского района  
Алтайского края

**Тема: «Система работы педагогического коллектива Бобровской средней школы по повышению качества образования выпускников в условиях модернизации муниципальной системы образования»**



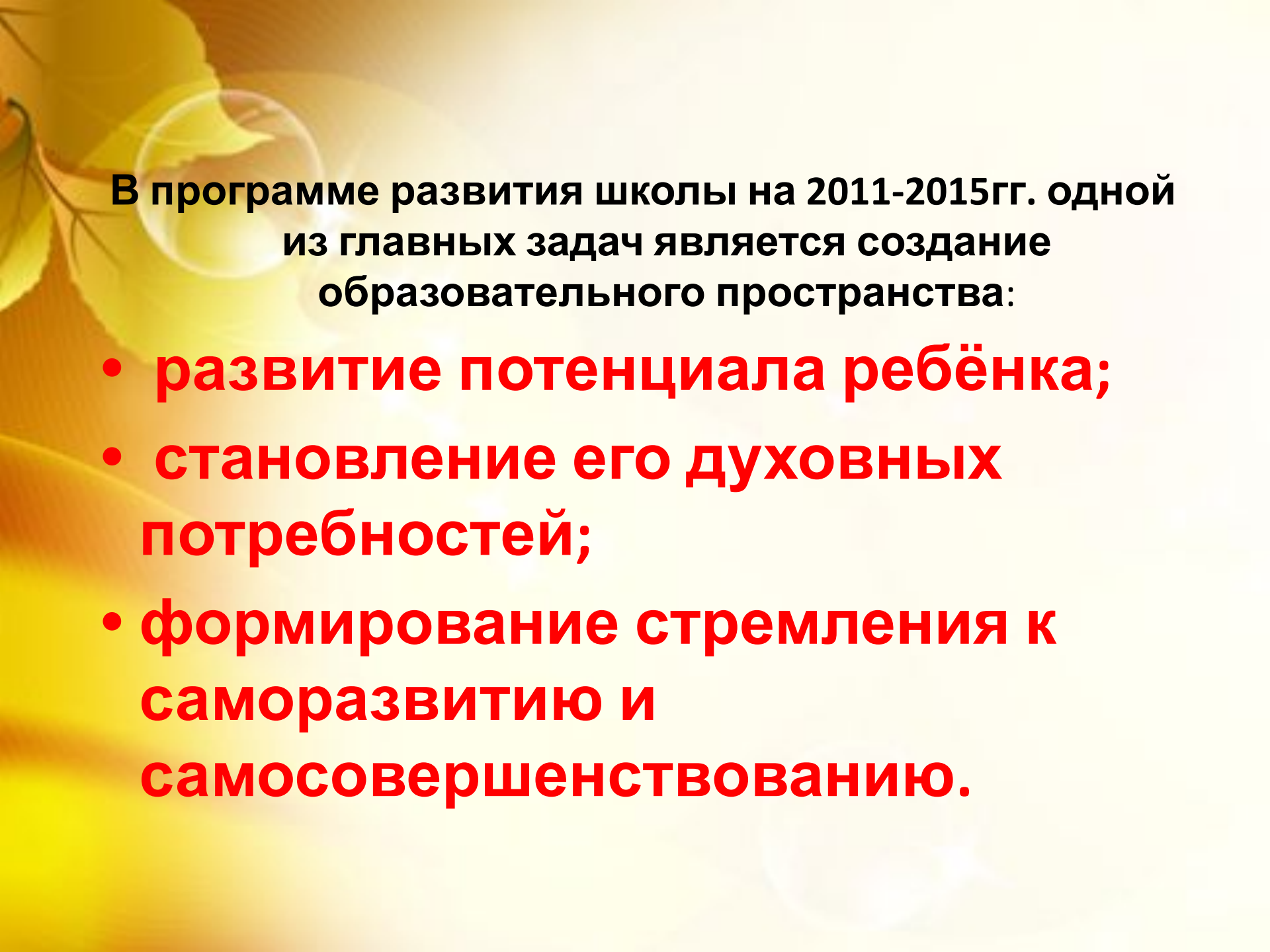
**Аспекты работы по данной проблеме  
в МБОУ Боровской СОШ:**

**1. Проектирование**

**2. Анализ**

**3.**

**Самоанализ**



**В программе развития школы на 2011-2015гг. одной из главных задач является создание образовательного пространства:**

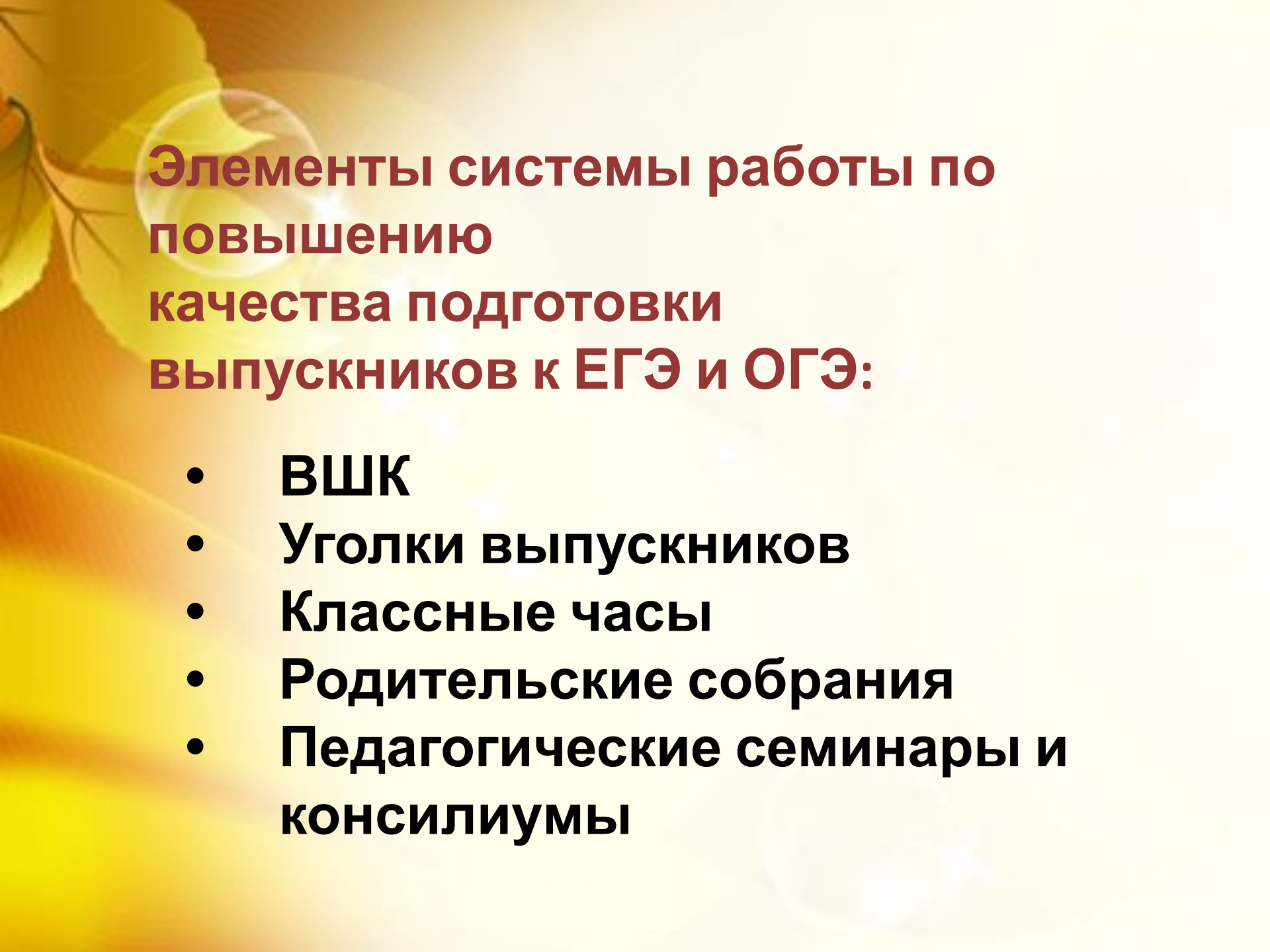
- развитие потенциала ребёнка;**
- становление его духовных потребностей;**
- формирование стремления к саморазвитию и самосовершенствованию.**

**Работа по повышению качества образования выпускников строится в соответствии с**

**нормативно- правовыми актами Министерства образования РФ, требованиями «Закона об образовании в Российской Федерации», приказами Главного управления образования и молодежной политики Алтайского края, а также приказами комитета по образованию Администрации Шипуновского района.**

## **Документы образовательного учреждения:**

- графики факультативных занятий по подготовке к ЕГЭ и ОГЭ,**
- годовой план работы по данному направлению,**
- индивидуальные планы работы педагогов.**



**Элементы системы работы по  
повышению  
качества подготовки  
выпускников к ЕГЭ и ОГЭ:**

- **ВШК**
- **Уголки выпускников**
- **Классные часы**
- **Родительские собрания**
- **Педагогические семинары и  
консилиумы**

# Результаты сдачи ЕГЭ в 2012-2013 учебном году:

Предмет	Средний балл по школе	Средний балл по району	Средний балл по краю
Русский язык	65	57,07	62,98
Математика	40,8	41,14	48,14
История	51	41,38	52,63
Обществознание	60	51,61	57,91
Биология	53	52,16	56,18

# Результаты сдачи ЕГЭ в 2013-2014 учебном году:

Предмет	Средний балл по школе	Средний балл по району	Средний балл по краю
Русский язык	61	59,2	62,98
Математика	42	44,3	46
Информатика	49	57	58
Обществознание	58	51	51,5
География	55	58,3	53,9
Биология	65,5	53,6	53,7






# **Процент поступления в ВУЗы**

**выпускников 11 классов:**

**в 2012 году составил -75%,**

**в 2013 году -60%,**

**в 2014 году – 75%**



Поздравляе  
м с началом  
учебного  
года





**Спасибо за  
внимание!**