

Сказка о весёлом языке

2013

Целью артикуляционной гимнастики является

выработка правильных, полноценных движений артикуляционных органов, необходимых для правильного произношения звуков, и объединение простых движений в сложные – артикуляционные уклады различных фонем.

Выполняется ежедневно, перед зеркалом.

Составляющие правильного выполнения артикуляционной гимнастики.

Точность

Плавность

Темп

Устойчивость

Переход от одного речевого движения
к другому

Упражнение “Стрелочка”

Рот — домик, губы — двери.
А кто живет в этом домике?
В этом домике, дружок,
Живет Веселый Язычок.
Ох, и шустрый он мальчишка,
И немножко шалунишка.
(Рот открыт, несколько раз
показывается узкий язык).



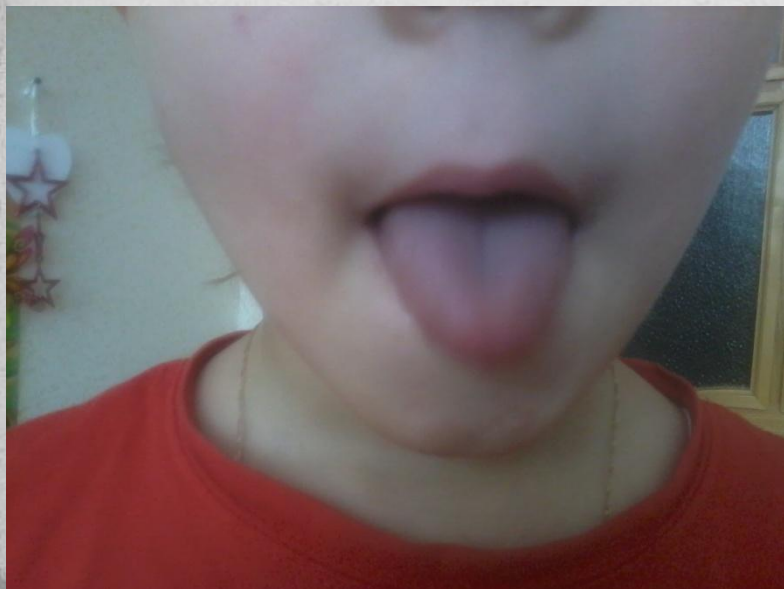
Упражнения “Часики”

Наш Веселый Язычок
Повернулся на бочок.
Смотрит влево, смотрит вправо...
А потом опять вперед,
Тут немного отдохнет.



Упражнение “Улыбка”, “Жало”, “Стрелочка”.

Приоткрыл Язык окно,
А на улице тепло.
Язычок наш потянулся,
Широко нам улыбнулся,
А потом пошел гулять,
На крылечке загорать.



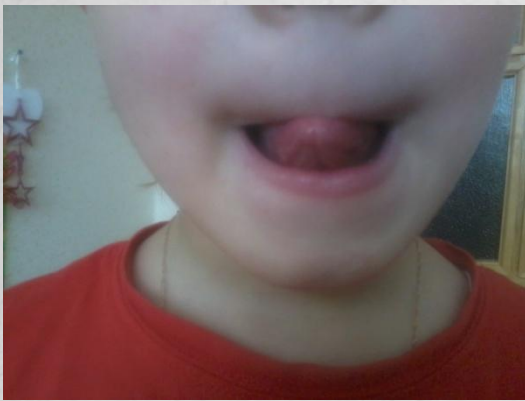
Упражнения “Лопаточка”, “Качели”.

На крылечке полежал,

На качели побежал.

Вверх взлетел он смело...

Но пора за дело.



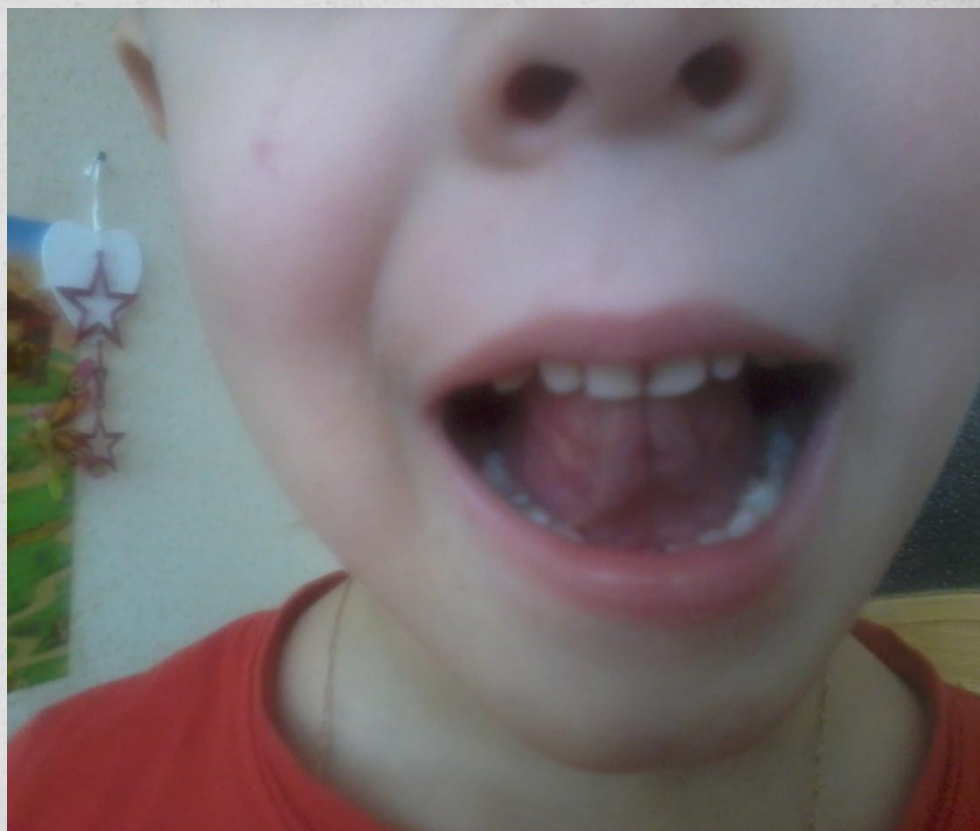
Упражнение "Заборчик".

Поспешил к себе во двор,
Чтобы починить забор.
Быстро взялся он за дело,
И работа закипела.



Упражнение “Молоточек”.

Гвозди, молоток и клещи —
Нужные плотнику вещи.
Молоток стучит "тук-тук!",
Язычку он лучший друг.
(Рот закрыт. Зубы обнажены.
Напряженным кончиком языка
постучать в зубы, многократно
повторяя "т-т-т".)



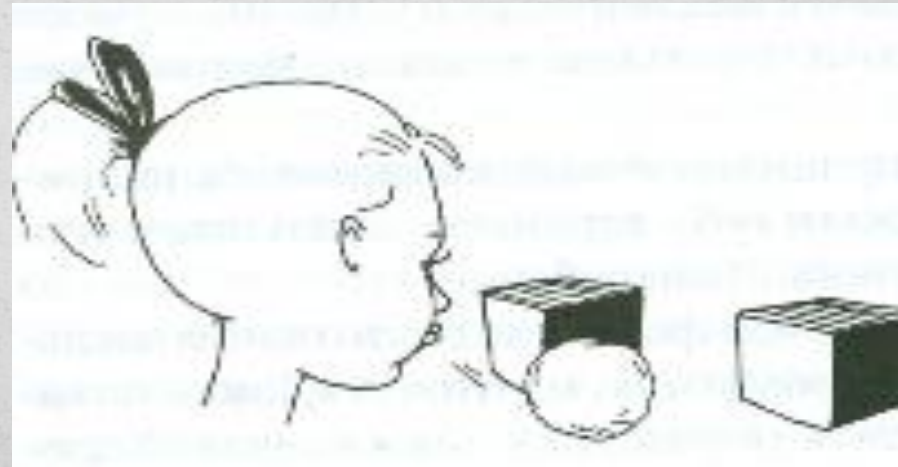
Упражнение “Маляр”.

Вот и банка с краской рядом.
Обновить заборчик надо.
Стала кисточка плясать,
Наш заборчик не узнать.



Упражнения “Лошадка”, “Гармошка”, “Футбол”.

Язычок наш кончил дело.
Отдыхать он может смело,
— Я с лошадкой погуляю,
На гармошке ей сыграю.
Погоняю я в футбол
И забью в ворота гол.
Очень сложная задача —
Загонять в ворота мячик.



Упражнения “Горка”, “Лопаточка”.

Скрылось солнце за горой,
Язычок пошел домой.
Дверь он запер на замок.
Лег в кроватку и умолк.



Молодец!

Составила: Ольга Александровна Тихонова
учитель – логопед ГБДОУ детский сад №6
комбинированного вида Колпинского района
Санкт – Петербурга