

**Сообщение на  
педагогическом совете №2**

***«Комнатные растения  
в детском саду»***






# **Зеленые доктора**

**Давно известно, что живые растения в комнатных условиях способны доставлять не только эстетическую радость, но и улучшать состав воздуха и очищать атмосферу, влиять на самочувствие и состояние здоровья. С их помощью можно улучшить психологический климат и гигиенические условия в детском саду. В воздухе закрытых помещений, кроме пыли, содержатся небезопасные химические соединения. Их содержат строительные материалы, мебель, ковровые покрытия. Кроме того, в воздухе есть разнообразные микроорганизмы, вызывающие ОРЗ и**



# ФИТОНЦИДНЫ МИ СВОЙСТВАМИ

- Сансевьера
- Различные  
виды бегоний
- Колеус
- Розмарин
- Пилея
- Алоэ
- Плющ  
обыкновенный



Растения с  
лечебным  
эффектом

• *Мирт*

• *Лимон*

• *Самбах*

• *Жасмин*





## Растения - фильтры

- *Хлорофитум*
- *Сциндапсус*
- *Фикусы*
- *Филодендрон*
- *Драцена*
- *Алоэ*
- *Спатифиллум*




# Растения, собирающие пыль

- *Различные  
фикусы*
- *Пальмы*
- *Гибискус(  
китайская  
роза)*
- *Филодендроны*



Растения,  
поддерживающи  
е влажность

- *Пилея Кадье*
- *Гибискус( чайная роза)*
- *Пеперомия*





# Растения- ионизаторы воздуха

- *Пеларгония (герань)*
- *Сенполии фиалкоцветные*
- *Папоротники разных видов*



Растения,  
уменьшающи  
е число  
микробов

- *Бегонии*
- *Пеларгонии*
- *Колеус*
- *Лаванда*
- *Традесканция*
- *Толстянка*
- *древовидная*
- *Гибискус*







# Растения, запрещенные в детском саду



- Диффенбахия
- Акалифа
- Кротон
- Молочай
- Растения, обладающие колючками  
( кактусы, агава)
- Олеандр
- Алоказия
- Монстера



**Диффенбахия**




**Пуансеттия**



**Олеандр**



**Акалифа**







***Кротон***



***Кактус***



***Монстера***



***Молочай***





# Фитомодуль созданный для детей старшей группы



«Мир, окружающий ребенка, — это прежде всего мир природы с безграничным богатством явлений, с неисчерпаемой красотой. Здесь, в природе, вечный источник детского разума.»

В. Сухомлинский

**Растения - с цветками разного вида, разными по форме и цвету листьями. Это бегония, пеларгония, колеус, спатифиллум, хлорофитум, фикус, традесканция. К растениям должен быть подход, маркировка на горшках.**

# Маркировка





# Знакомимся с комнатными растениями





# Изучаем растения



# Ухаживаем за растениями



# *Влияние цвета растений на детей.*

- Холодные( фиолетовые, синие, голубые и зеленые тона) успокаивают нервную систему.  
Композициями из синевато- голубоватых цветков хорошо любоваться перед сном. Это стимулирует мышечное расслабление, способствует хорошему сну, быстрому восстановлению работоспособности.

- Теплые красные, оранжевые, желтые тона, наоборот, помогают проснуться.
- Растения с ярко-красной окраской бодрят, повышают работоспособность и снижают утомление
- Растения с розовыми цветками устраняют грусть и меланхолию.



## **Вывод:**

**Здоровье человека более чем на 25% связано с состоянием окружающей среды.**

**Искусство правильного подбора и сочетания растений с тем, чтобы они оказали максимально благоприятное воздействие на физическое и духовное состояние ребенка, должно явиться полем деятельности каждого из педагогов, тем более, что природа создала большое число растений, которые можно использовать для решения проблемы чистоты воздуха в**

**Человек — часть природы: он не может жить вне ее, не может нарушать законы, по которым существует окружающий его мир. Только научившись жить в полном согласии с природой, мы сможем лучше понять ее тайны, сохранить самое удивительное творение природы — жизнь на земле.**

**Экологическое воспитание в настоящее время расценивается как приоритетное направление перестройки дошкольного воспитания.**

***Спасибо за  
внимание!***