


***ЭЛЕКТРОННЫЕ ОБРАЗОВАТЕЛЬНЫЕ  
И ИНФОРМАЦИОННЫЕ РЕСУРСЫ В РАБОТЕ  
С ДЕТЬМИ С ТНР  
Из опыта работы учителя-логопеда  
Лактионовой И.В.***



# ИСПОЛЬЗОВАНИЕ СОВРЕМЕННОГО ОБОРУДОВАНИЯ В ДЕТСКОМ САДУ



**Компьютеры**



**Интерактивная доска**



**Видеокамера**





**Фотокамера**

**Магнитофоны**



**Телевизоры с DVD приставками**



# **ПРИМЕНЕНИЕ ИКТ В РАЗЛИЧНЫХ НАПРАВЛЕНИЯХ**

**Методическая работа:  
планирование, диагностика**

**Профилактическая, коррекционно-  
развивающая работа с детьми**

**Работа с коллегами  
(учителя-логопеды ДОУ, воспитатели)**

**Работа с родителями**



# ДИАГНОСТИКА (ТАБЛИЦЫ)

Результаты итогового мониторинга детского развития на 2015 учебный год логопедической группы № 8 дети 4 года жизни.

№	Фамилия, имя ребёнка	Звукоприрождение		Развитие связной речи		Грамматический строй речи		Фонематическое восприятие		Итоговый показатель ребёнка	
		январь	июнь	январь	июнь	январь	июнь	январь	июнь	январь	июнь
1	Платон Б.	1	2	1	1	1	1	2	3	5	7
2	Настя Б.	1	2	1	1	1	1	1	1	4	5
3	Максим Д.	1	2	1	1	1	1	2	2	5	6
4	Илья З.	3	3	2	3	2	3	3	4	10	13
5	Дима И.		1		1		1		3		6
6	Анна К.	2	3	2	3	2	3	2	3	8	12
7	Арина Л.	3	4	3	4	2	3	3	4	11	15
8	Тимур Л.	3	4	3	4	2	3	3	4	11	15
9	Андрей М.	2	3	2	3	1	2	2	2	7	10
10	Ульяна М.	3	4	3	4	2	3	3	4	11	15
11	Максим П.	1	2	1	1	1	1	2	3	5	7
12	Сергей Ш.	3	4	2	3	2	3	3	3	10	13
Итоговый показатель по группе (среднее значение)		2,09 42%	2,8 56%	1,9 38%	2,4 48%	1,5 30%	2 40%	2,3 46%	3 60%		
Итог за год по разделам программы		49%		43%		35%		53%			
Общий итог выполнения программы		45%									

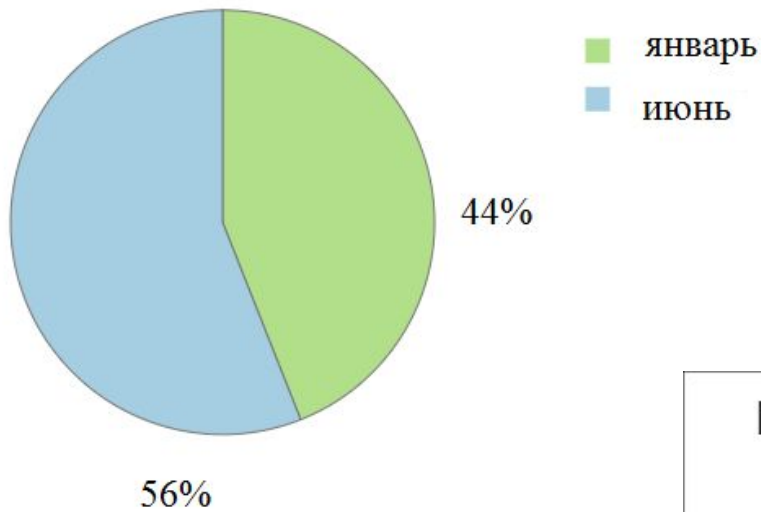
Показатель обследования развития детей: январь 2015 года – 39%

Показатель обследования развития детей: июнь 2015 года – 45%

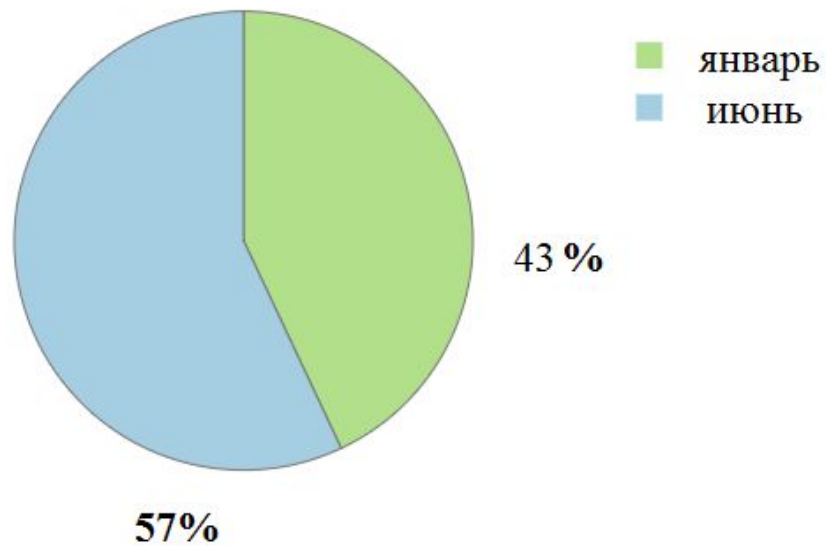


# ДИАГРАММЫ

Звукопроизношение январь - июнь 2015г.



Грамматический строй речи январь - июнь 2015г.



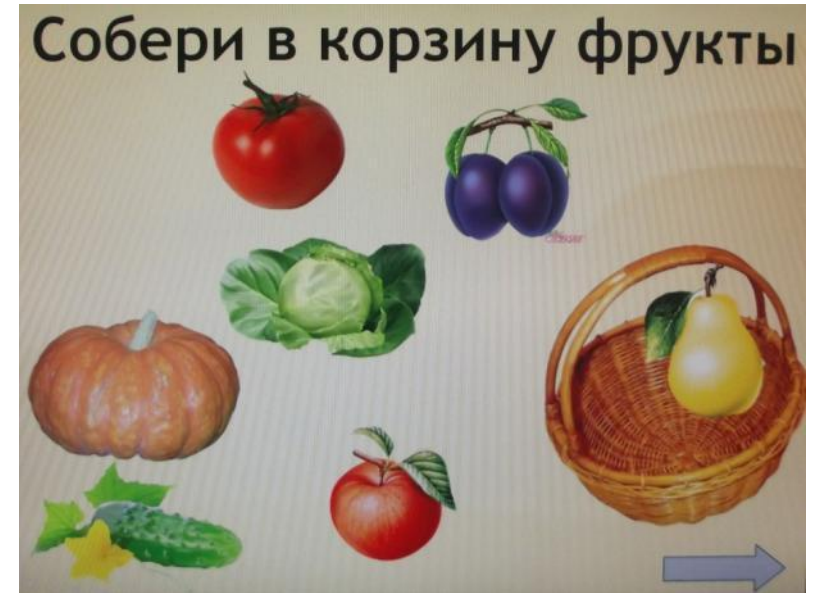
# ПРОФИЛАКТИЧЕСКАЯ, КОРРЕКЦИОННО-РАЗВИВАЮЩАЯ РАБОТА С ДЕТЬМИ (КОМПЬЮТЕРНЫЕ ПРОГРАММЫ)



# ПРОГРАММНО-МЕТОДИЧЕСКИЙ КОМПЛЕКС «УВЛЕКАТЕЛЬНАЯ ГРАМОТА ДЛЯ ДЕТЕЙ 5-7 ЛЕТ»

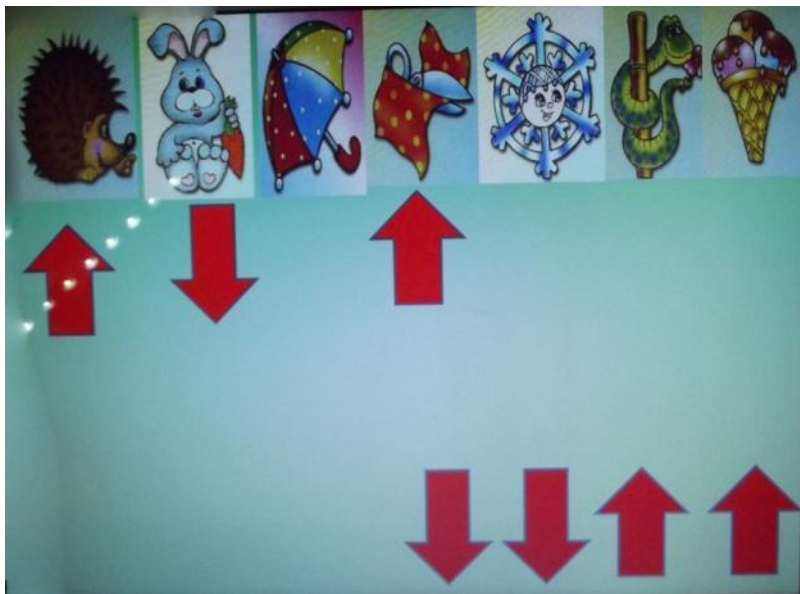


# ИНТЕРАКТИВНЫЕ ИГРЫ ПО ЛЕКСИЧЕСКИМ ТЕМАМ





# ИНТЕРАКТИВНЫЕ ИГРЫ ПО АВТОМАТИЗАЦИИ ЗВУКОВ



# АВТОРСКИЕ ПРЕЗЕНТАЦИИ



Удерживание губ в улыбке, передние  
верхние и нижние зубы обнажены;



# ПРЕЗЕНТАЦИИ НА ОБРАЗОВАТЕЛЬНЫХ САЙТАХ

<http://logoped18.ru/>



## Презентации логопедов, дефектологов, педагогов и воспитателей ДОУ

Уважаемые педагоги, на этой странице список авторских школьных презентаций учителей-логопедов и педагогов детских садов по теме логопедия. Презентации по логопедии оформлены как видео и флеш-ролики, во многих работах имеется звук. Кроме того, можно скачать оригинал презентации в архиве в формате \*.ppx и \*.pptx. В логопедических презентациях на сайте наглядно можно видеть результаты работы профессиональных логопедов, посвятивших свою жизнь воспитанию детей.

Надеемся, материалы уважаемых коллег помогут в Вашей работе. Если Вы решили опубликовать свою презентацию - вместе с ней шлите, пожалуйста, как можно подробнее описание. В описании к презентации можно использовать теорию по своей теме, писать своими словами, не копируете с интернета. Желательно описание от 100 слов, количество проверяется в Microsoft Word Сервис-Статистика, в Microsoft Office Word 2007 и выше версии, смотреть в документе внизу слева. Пример описания смотрите [здесь](#).

### Символы в презентации

- Развернуть презентацию на весь экран
- Маркером подчеркнуть, выделить, стереть
- Скрыть боковую панель - слайдов
- Наличие звука в презентации

Наименование презентации логопедов

Автоматизация [з] в середине слов с сочетаниями «тр», «др»  
 Автоматизация [з] в слоге «тра»  
 Авторская методика как инновационный продукт коррекционного воздействия у младших школьников с нарушениями речи  
 Адаптационный период учащихся первых классов в коррекционных задачах учителя-логопеда и педагога психолога  
 «Артикуляционная гимнастика» для детей младшего школьного возраста  
 Артикуляционная гимнастика «Веселый язычок»  
 Презентация «Артикуляционная гимнастика»  
 Автоматизация звука [р] в начале слова

Разделы

- Автоматизация звуков
- Артикуляционная гимнастика
- Видео
- Диграфия
- Дифференциация звуков
- Доска объявлений
- Графомоторика
- Игры
- Конспекты групповые
- Конспекты индивидуальные
- Литература по дефектологии
- Логопедические тетради
- Логопедический массаж
- Мелкая моторика
- Нарушение письма
- Развитие речи
- Работа с родителями
- Сказки
- Советы родителей
- Словарь
- Статьи логопедов
- Сценарии детских праздников

Документов

<http://viki.rdf.ru/>

### ДЕТСКИЕ ЭЛЕКТРОННЫЕ ПРЕЗЕНТАЦИИ И КЛИПЫ

Что это? · Обратная связь · Ответы на ваши вопросы  
 Детский сад · Как купить CD-диск · Библиотека · Отзывы  
 Тематические подборки клипов и презентаций · Праздники для детей

Яндекс Директ

**Наши новости**

2014-04-02: На сайте появились новые разделы "Проектная деятельность" и "Православие"  
 2014-04-02: Присылайте свои презентации, клипы, статьи, авторские разработки проектов. За публикацию своей работы на сайте viki.rdf.ru вы **получите именной сертификат**, подробнее читайте в разделе "Ответы на ваши вопросы"  
 2010-09-08:

**Тема: Все**

Google™ Пользовательский поиск

« Страница 1 из 401 »

**Музична абетка: «Гітара»**

Добавлено: 2014-07-09  
 Автор: Чекоданова Анжелика Анатольевна  
 Скачано раз: 88  
 Категория:  
 Возрастные рекомендации: Без ограничений  
 Количество слайдов: 8 (со звуком)

Для дошкільнят в цікавій формі подається матеріал про музичні інструменти. Інструменти озвучені.

Дальше... (отзывов: 0) | Скачать с viki.rdf.ru (~15792Kb)

**Музична абетка: «Піаніно»**

Добавлено: 2014-07-09  
 Автор: Чекоданова Анжелика Анатольевна  
 Скачано раз: 48  
 Категория:  
 Возрастные рекомендации: От шести до восьми лет  
 Количество слайдов: 8 (со звуком)

Для дошкільнят в цікавій формі подається матеріал про музичні інструменти. Інструменти озвучені.

Дальше... (отзывов: 0) | Скачать с viki.rdf.ru (~17794Kb)

**Да, это тот самый аппарат!**

Для дома и дачи!  
 Качество с завода!  
 Безопасная покупка!  
 Сегодня акция! Жми!

**СНЯТЬ квартиру в Чите**

25 предложений на сайте  
 ИЗ РУК В РУКИ.  
 Быстрый и удобный поиск.

**Еще ищешь чехол для телефона?**



Заходи! Более 10 000 моделей чехлов! Оплата при получении!

# ИСПОЛЬЗОВАНИЕ DVD, CD ДИСКОВ И АУДИОЗАПИСИ - ВИДЕО ПРОЕКТЫ ОТ МАТВИЕНКО Е.Ю.; - МЕЛОДЕКЛАМАЦИЯ ;





- ВИДЕО ПРОЕКТЫ:**
- «ОБУЧАЮЩИЕ  
МАШИНКИ»;
  - «ВЕСЁЛАЯ ПЕСЕНКА»



# РАБОТА С КОЛЛЕГАМИ

## ИСПОЛЬЗОВАНИЕ ИНФОРМАЦИОННЫХ ИНТЕРНЕТ – РЕСУРСОВ

- [www.doshkolnik.ru](http://www.doshkolnik.ru) (Дошкольник)
- [www.maaam.ru](http://www.maaam.ru) (Все для детского сада)
- [www.nsportal.ru](http://www.nsportal.ru) (Социальная сеть работников образования)
- [www.dohcolonos.ru](http://www.dohcolonos.ru) (Дошколенок.ру)
- [www.logolife.ru](http://www.logolife.ru) (Логопедия для всех)
- [www.logorina.ru](http://www.logorina.ru) (Логорина)
- [www.logoped.ru](http://www.logoped.ru) (Логопед.ру)
- [maam.ru](http://maam.ru) (Международный образовательный портал)

### Группы в социальных сетях:

«ЛОГОрадуга», «Логопедия и Дефектология», «Логопедам в помощь»,  
«ЛОГОпособия» и др.



# СОЗДАНИЕ СВОЕГО БЛОГА

## МААМ.RU (МЕЖДУНАРОДНЫЙ ОБРАЗОВАТЕЛЬНЫЙ ПОРТАЛ)

The screenshot shows the user profile page for Irina Laktionova on the MAAM.RU website. The browser address bar shows the URL www.maam.ru/users/Malina1971. The page header includes the MAAM.RU logo, a search bar, and a 'Выход' (Logout) button. The user's name, 'Ирина Лактионова', is prominently displayed, along with navigation links for 'Сообщения', 'Обсуждение', 'Голоса', 'Мой профиль (портфолио)', 'Мой блог', 'Добавить запись в блог', 'Заказать свидетельства и сертификаты', and 'Голосовать на конкурсах | Мои соседи'.

The main content area features a profile card for 'Ирина Лактионова' with a 'Пользователи' (Users) icon. Below the name is a status field with the text '// Ваш статус: девиз, фраза и т.д.' and an 'изменить статус' button. A photo of the user is shown, with an 'Изменить аватар' button below it. The user's registration date is listed as 'Дата регистрации: 10 января 2013 в 14:33'.

The profile card includes several tabs: 'Профиль', 'Стена', 'Лента', 'Награды', and 'Мои гости'. The 'Профиль' tab is active, displaying the following information:

<b>Профессия:</b>	учитель-логопед
<b>Профессиональные интересы:</b>	развитие связной речи у моих воспитанников создание нетрадиционных дидактических игр интересные формы работы с родителями
<b>Увлечения (хобби):</b>	вязание, ручное шитье из фетра, чтение
<b>Регион:</b>	Краснодарский край
<b>Населённый пункт:</b>	с. Белая Глина

On the right side of the profile card, there are statistics: 'Комментарии: 13', 'Записи в блоге: 6', and 'Записи в клубах: 0'. Below these are 'Сайты:' and 'Закладки' sections.

The left sidebar contains a navigation menu with categories: 'Главное', 'Новое', 'Лучшее', 'Новости', 'Детский сад', 'Конспекты', 'Разработки', 'Сценарии', 'Оформление', 'Детские поделки', 'Детские игры', 'Фотогалерея', and 'Разное'.

The bottom of the image shows the Windows taskbar with various application icons and the system tray displaying the date and time as 12:38 on 09.12.2013.



# СОЗДАНИЕ СВОЕГО МИНИ – САЙТА

## МЕЖДУНАРОДНЫЙ ОБРАЗОВАТЕЛЬНЫЙ ПОРТАЛ МААМ.RU

• [Версия для слабовидящих](#)

Учитель-логопед Лактионова Ирина Владимировна

Главная



Учитель-логопед Лактионова Ирина Владимировна  
Учитель-логопед Лактионова Ирина Владимировна  
Адрес: с.Белая Глина, ул. Московская, 52 - А  
Телефон: 79604825361  
E-mail: Malina0010@mail.ru

Сайт: [10396.maam.ru](http://10396.maam.ru)

---

Категории: [Персональные сайты педагогов и воспитателей](#)  
Добавил: [Ирина Лактионова](#)  
Адрес сайта: [10396.maam.ru](http://10396.maam.ru)

RU



# МИНИ САЙТ «СОЦИАЛЬНАЯ СЕТЬ РАБОТНИКОВ ОБРАЗОВАНИЯ «НАША СЕТЬ»

Социальная сеть работников образования **nsportal.ru**

» Обзор возможностей  
» Проект для одаренных  
» Виртуальный университет

ДЕТСКИЙ САД    НАЧАЛЬНАЯ ШКОЛА    ШКОЛА    СПЕЦИАЛЬНАЯ ШКОЛА

ПРОСМОТР    РЕДАКТИРОВАТЬ    ПРИГЛАШЕНИЯ    СООБЩЕНИЯ    МОИ РЕЗУЛЬТАТЫ    ОПОВЕЩЕНИЯ    ДРУЗЬЯ    ГОСТЕВАЯ    АУДИО    ВИДЕО

**Навигация**

- » Мой блог
- » Для родителей
- » Мои обсуждения и публикации
- » Моя активность
- » Заказать свидетельства (сертификаты)
- » Добавить страницу на мини-сайт

**Добро пожаловать на Ваш мини-сайт!**

Эта памятка поможет вам быстро заполнить свой мини-сайт.

1. Перейдите по ссылке **Редактировать** и добавьте свою фотографию в поле **Изображение**: загрузите вашу фотографию (аватар). Теперь около ваших сообщений будет показываться ваша небольшая фотография (аватар).
2. Перейдите по ссылке **Редактировать слайд-шоу** и добавьте три своих фотографии. В левом верхнем углу мини-сайта появится слайд-шоу из ваших фотографий.
3. Заполните мини-сайт по ссылке **Редактировать** главную страницу мини-сайта в меню **Навигация**.
4. Добавьте свои разработки по ссылке **Добавить учебный материал** в портфолио.
5. Грамоты, дипломы, и аналогичные документы в отсканированном виде добавьте по ссылке **Добавить грамоту** в портфолио. Они будут выводиться в нижней части мини-сайта.

Полезно также почитать ответы на часто задаваемые вопросы и **Правила пользования**.

Код для вставки списка публикаций на другие сайты

Добавить грамоту в портфолио

# ПУБЛИКАЦИИ НА САЙТАХ

● Главное

● Новое

● Лучшее

● Новости

**Детский сад**

Конспекты

Разработки

Сценарии

Оформление

Детские поделки

Детские игры

Фотоотчёты

Разное

Темочки

**Школа**

Новые публикации

Конкурсы

Свидетельства  
и дипломы



## Ирина Лактионова. Блог

Автор блога: Ирина Лактионова

Записей в блоге: 6

Рейтинг: 83. Голосов: 83

Добавить  
запись



### Сценарий развлечения к Дню Матери с участием родителей



# РАБОТА С РОДИТЕЛЯМИ: ТРЕНИНГИ И КОНСУЛЬТАЦИИ

