




Подготовила
Евмененко
Юлия Юрьевна


«Составление
описательных
загадок»




Обозначения



ЦВЕТ



форма



ДВИЖЕНИЕ

ОБОЗНАЧЕНИЯ

ВКУС



ЗВУК



НА ОЦУПЬ

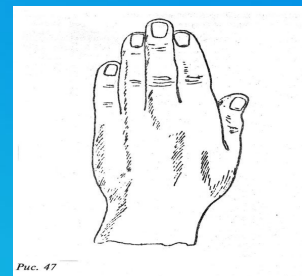


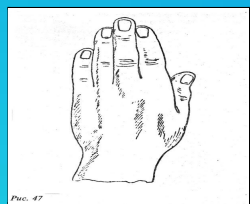
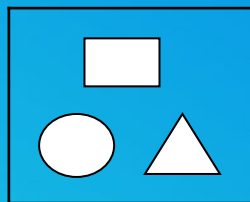


Рис. 47


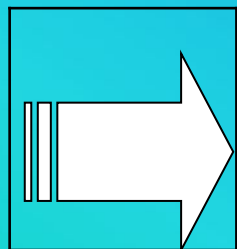
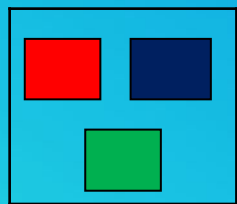
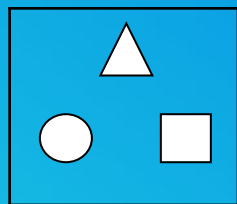
МАТЕРИАЛ



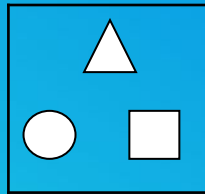
ЁЖИК



Колобок



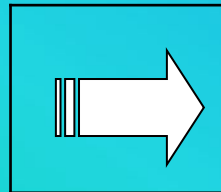
МЯЧ



Как, но
не

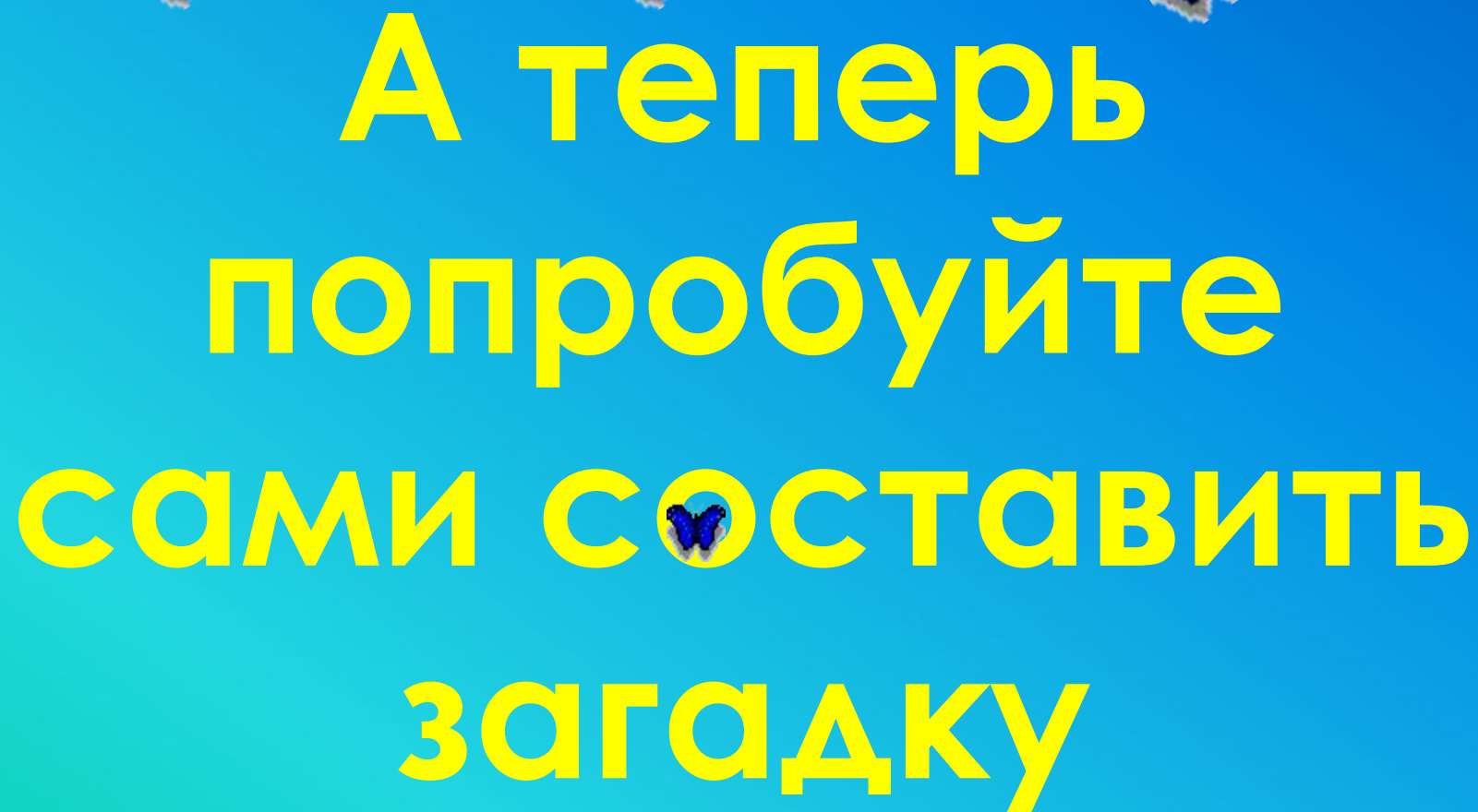


Как, но
не



Как, но
не



The image features a light blue background with a dark blue border. Scattered throughout the background are several small, stylized blue butterflies with white outlines, appearing to fly or flutter. The text is centered and written in a bold, yellow, sans-serif font. The text is arranged in four lines: "А теперь", "попробуйте", "САМИ СОСТАВИТЬ", and "загадку".

**А теперь
попробуйте
САМИ СОСТАВИТЬ
загадку**



«Кинезиология»

Наука о развитии
ГОЛОВНОГО МОЗГА
через движения



КОЛЕЧКО



Кулак – ребро – ладонь



ЛЕЗГИНКА



Зеркальное рисование



Ухо — нос



Перекрестные движения



Вращение кистей ру



Повторите

