

Советы логопеда.

О ЗАБОТЛИВЫМ РОДИТЕЛЯМ О РАБОТЕ
ЛОГОПЕДА В ДЕТСКОМ САДУ «СОЛНЫШКО»
г. НЕФТЕГОРСКА



О Учитель-логопед:

О Юрова А.М.

Комплексный подход в решении коррекции и развития речи.

Предполагает консультирование специалистов: невролог, физиотерапевт, логопед.

При необходимости нужны дополнительные исследования у следующих специалистов: сурдолог, ортодонт (ортодонтолог, дефектолог).

Важно помнить о своевременности процессов диагностики и коррекции речевого развития ребенка.



Исправлению нарушений речи зависит

- **Для успешного исправления речи детей просто необходима помощь родителей!**

- Они должны выполнять все рекомендации логопеда;
- регулярно посещать консультации со специалистом;
- выполнять домашние задания, которые даются ;
- И, конечно, со стороны родителей необходим пристальный контроль за речью малыша.

О Таким образом, исходя из условий работы с детьми ,эффективность коррекционной работы по исправлению нарушений речи **зависит от совместных усилий логопеда и семьи!**

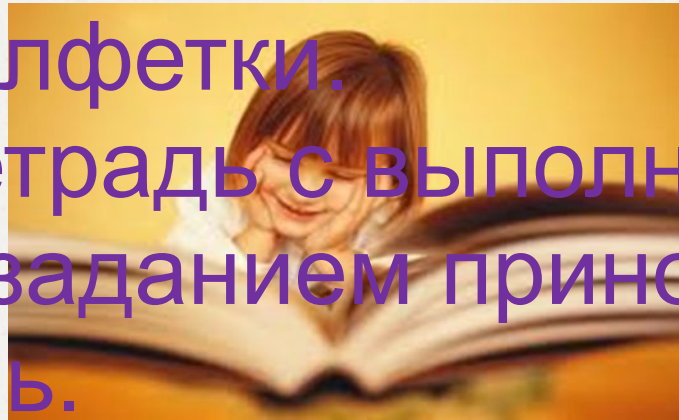


Ребёнку, посещающему логопедические занятия

требуется:

- Индивидуальная тетрадь в клетку 48 листов
- соска, салфетки.

Просьба: тетрадь с выполненным домашним заданием приносить каждый день.



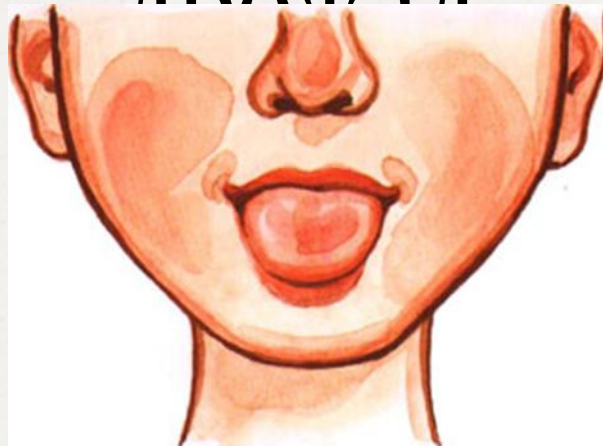
В «Уголке логопеда» для родителей Вам предоставляется информация:

- Артикуляционная гимнастика. Требования к ее проведению.
- Дыхательная гимнастика, ее роль в развитии речи ребенка.
- Материал для развивающих занятий с детьми.
- Памятка по выполнению домашнего задания..



Упражнение «Лопаточка»

Широкий язык высунуть,
расслабить, положить на нижнюю
губу. Следить, чтобы язык не



упражнение «Тарус»

Рот широко открыть. Узкий язык
поднять вверх, коснуться
«бугорков» (альвеол) за верхними
зубами.

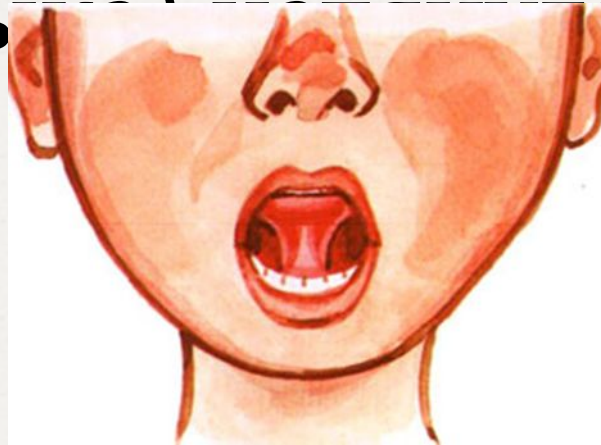


Рот приоткрыть. Сделать язык
широким. Боковые края языка
прижать к верхним коренным
зубам. Кончик языка упереть в
передние зубы.



Упражнение «Грибок»

Широкий язык присосать к нёбу.
Рот раскрыть как можно шире, так,
чтобы «ножка грибка» (уздечка
языка) касалась.



Упражнение «Качели»

Рот приоткрыть. Высунуть узкий язык. Тянуться языком попеременно к носу, к подбородку.

Рот не закрывать



Спасибо за внимание.

