

Конкурс мультимедиа проектов «Наша новая школа»



# «Современная школа глазами учеников, родителей и учителей»


сетевой проект

Авторы: Мокеева Вероника, Митяков Илья,  
Аникушина Ксения, Букина Светлана,  
Сидорова Мария

учащиеся МОУ Купанской СОШ  
Переславского МР



Команда «Юные исследователи» представляет  
вашему вниманию программу сетевого проекта  
«Современная школа глазами учеников,  
родителей и учителей»



# Программа сетевого проекта «Современная школа глазами учеников, родителей и учителей»

- ◆ Обоснование актуальности темы проекта
- ◆ Цель проекта, целевая аудитория
- ◆ Задачи и их предполагаемые решения
- ◆ Этапы реализации проекта
- ◆ Об участии в проекте
- ◆ Критерии оценивания результатов
- ◆ Ожидаемый результат



# Почему это надо делать? -

актуальность темы проекта

- ❖ Отсутствие в обществе эффективного общения по вопросам современной школы, образования;
- ❖ Отсутствие обмена информацией об образе современного учителя;
- ❖ Потому что существует недопонимание между учащимися и педагогами, как в учебном процессе, так и во взглядах на жизнь.



# Что мы хотим получить?

## - Цель проекта

Проинформировать чиновников сферы образования, администрацию школ, педагогов о мнении учащихся и родителей о современной школе и образе современного учителя; содействовать повышению статуса профессии учителя.

# Чье внимание мы хотим привлечь?

## -Целевая аудитория

чиновники сферы образования,  
администрации школ, педагоги



# Что для этого нужно сделать?

## - Задачи и их предполагаемые решения

1. Создать сетевую площадку для общения и обсуждения определенных тем между учениками, родителями и педагогами:

- ❖ Создать сайт (можно на уровне школы, городского или областного департаментов образования);
- ❖ Создать форум для общения на сайте;
- ❖ Прорекламирровать сайт и форум:
  - Создать листовки с информацией о сайте;
  - Раздать листовки с информацией о сайте;

Поместить рекламу в школьных, районных, городских СМИ.




# Что для этого нужно сделать?

- Задачи и их предполагаемые решения

2. Собрать мнения учащихся о современной школе, образе современного учителя:

- ❖ Составить анкету для учеников, родителей, педагогов 6- 11 классов (примерные вопросы: какой Вы видите современную школу? Какой учитель необходим современному ученику? Что должно измениться в образовании?);
- ❖ Провести опрос, анкетирование учеников, родителей, педагогов на уровне школ;
- ❖ Обработать полученную информацию;
- ❖ Поместить информацию на сайте.



# Что для этого нужно сделать?

## - Задачи и их предполагаемые решения

3. Провести сетевую тематическую игру «Современная школа глазами учеников, родителей, учителей» по типу технологии «Дебаты»:


- ❖ Проследить мнения учащихся, родителей, педагогов о современной школе и образе современного учителя;
- ❖ Разработать сценарий деловой игры;
- ❖ Создать поле для проведения сетевой игры.





# Этапы реализации проекта



Содержание работы	Ответственные	Сроки
Создать сайт	Инициативная группа (на уровне школы, департамента и пр.)	2 недели (1.05.10 - 15.05.10)
Создать макет листовок с рекламой сайта	Инициативная группа	2 недели (15.05.10-1.06. 10)
Распространить листовки	Инициативная группа	2 недели (15.06.10- 1.07.10)
Прорекламирровать сайт в СМИ	Инициативная группа	2 недели (15.07.10-1.08. 10)



# Этапы реализации проекта



Содержание работы	Ответственные	Сроки
Составить вопросы для опроса учащихся, родителей, учителей	Инициативная группа (на уровне школ)	1 неделя (2.08.10 - 9.08.10)
Провести опрос и обработать полученную информацию	Инициативная группа (на уровне школ)	2 недели (1.09.10 - 15.09.10)
Поместить информацию на сайт	Инициативная группа	1 неделя (16.09.10 - 1.10.10)
Проверить эффективность работы	Инициативная группа	1 неделя (2.10.10-9.10.10)



# Этапы реализации проекта



Содержание работы	Ответственные	Сроки
Провести сетевую тематическую игру «Современная школа глазами учеников, родителей, учителей» по типу технологии «Дебаты»	Инициативная группа	1 месяц (10.10.10-10.11.10)
Подвести итоги игры и поместить их на сайт	Инициативная группа	1 месяц (11.11.10-11.12.10)
Закреть сайт	Инициативная группа	(1.01.11-10.01.11)
Составить отчет о проделанной работе	Инициативная группа	2 месяца (1.01.11-1.03.11)



# Об участии в проекте

## Кто может участвовать в проекте?

- ❖ Ученики 6-11 классов;
- ❖ Педагоги вне зависимости от возраста и стажа работы;
- ❖ Родители

## Как стать участником проекта?

- ❖ Зарегистрироваться на сайте
- ❖ Принять участие в опросе


## Участнику проекта предлагается:

- ❖ Зайти на форум и принять участие в обсуждении заявленных вопросов
- ❖ Принять участие в тематической сетевой игре (расписание будет указано на сайте)



# Критерии оценивания результатов:

- ❖ Посещаемость сайта
- ❖ Количество опрошенных лиц
- ❖ Активность зарегистрированных пользователей на сайте
- ❖ Количество участников сетевой тематической игры



# Ожидаемый результат

- ❖ Активное общение между учащимися, педагогами и родителями на одном уровне в течении года учителя (понятный и доступный язык);
- ❖ Обсуждение существующих школьных проблем посредством сети интернет в 2010 г.;
- ❖ Возможно некоторые педагоги пересмотрят свое отношение к детям;
- ❖ Возможно администрации школ что-то захотят изменить в своих школах в соответствии с пожеланиями детей, родителей, педагогов;
- ❖ Возможно чиновники сферы образования станут больше внимания уделять школам и будут активно помогать решать существующие проблемы.



**Благодарим за внимание!**



**Образование - основа  
благополучия государства**

