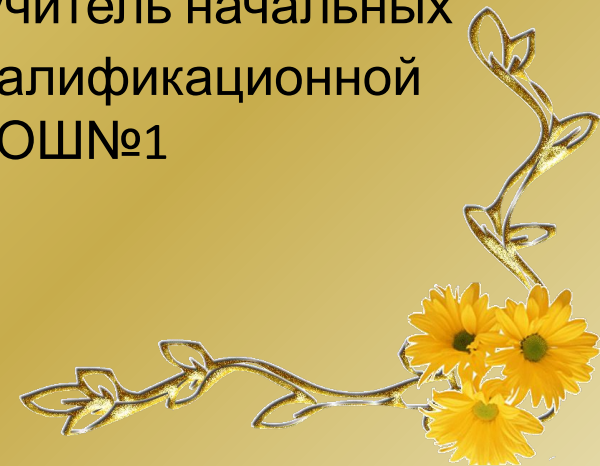




Современный урок в начальной школе в условиях ФГОС

Поплавская Е.Г.- учитель начальных
классов первой квалификационной
категории МБОУСОШ№1



Классно-урочная система.

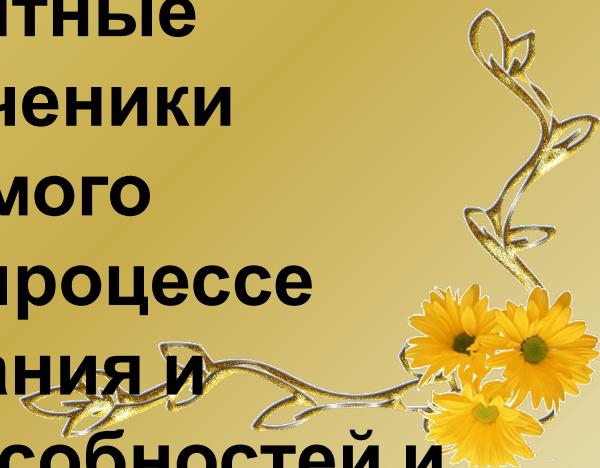
Преимущества урока как формы организации педагогического процесса:

- сочетание фронтальной, групповой и индивидуальной работы;
- позволяет учителю систематически и последовательно излагать материал, управлять развитием познавательных способностей и формировать научное мировоззрение учащихся;
- стимулирует другие виды деятельности школьников, в том числе внеклассную и домашнюю;
- на уроке ученики овладевают не только системой знаний, умений и навыков, но и самими методами познавательной деятельности;
- урок позволяет эффективно решать воспитательные задачи через содержание и методы педагогической деятельности



Урок

- это такая форма организации педагогического процесса, при которой педагог в течение точно установленного времени руководит коллективной познавательной и иной деятельностью постоянной группы учащихся (класса) с учетом особенностей каждого из них, используя виды, средства и методы работы, создающие благоприятные условия для того, чтобы все ученики овладевали основами изучаемого предмета непосредственно в процессе обучения, а также для воспитания и развития познавательных способностей и



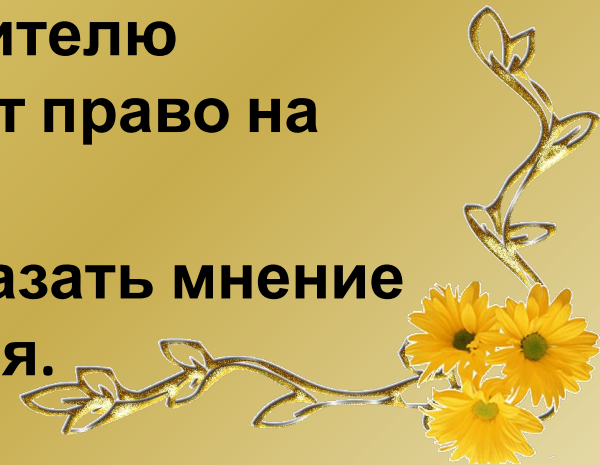
Специфические признаки урока:

- постоянная группа учащихся;
- руководство деятельностью школьников с учетом особенностей каждого из них;
- овладение основами изучаемого непосредственно на уроке.



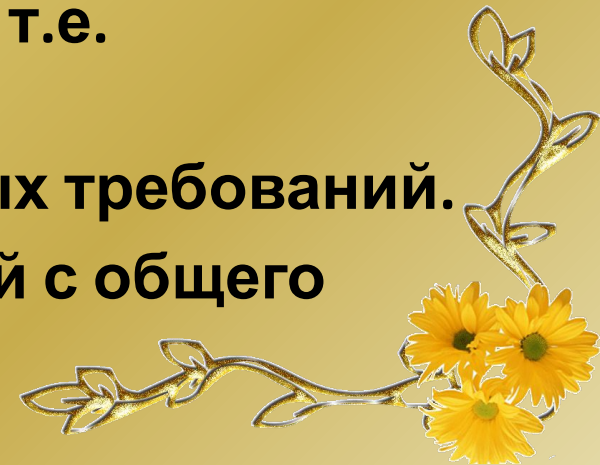
Организационные основания урока:

1. Работают все и работает каждый.
2. Интересно мнение каждого и радуют успехи каждого.
3. Все благодарны каждому за его участие, и каждый благодарен всем за свое продвижение к знаниям.
4. Доверие к учителю как к руководителю групповой работы, но каждый имеет право на инициативное предложение.
5. Все и каждый имеют право высказать мнение относительно проведенного занятия.



Система организационных правил на уроке.

1. Доводить педагогические требования до своего логического конца.
2. Сопровождать педагогическое требование инструкцией, раскрывающей легкий способ исполнения требуемого.
3. Раскрывать положительную программу действий и избегать негативных требований, т.е. требований не делать чего-либо.
4. Не предъявлять детям непосильных требований.
5. Переакцентировать внимание детей с общего требования на его детали.



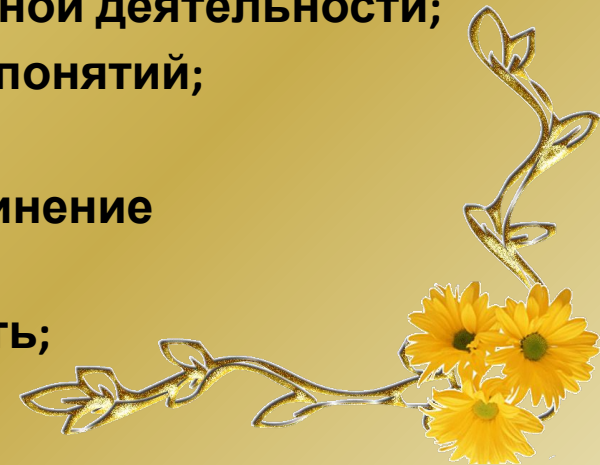
Правила совместного общения на уроке.

1. НЕ произносить резких, категоричных суждений
2. НЕ подчеркивать интеллектуальное превосходство кого-либо
3. НЕ пренебрегать мнением других
4. НЕ перебивать выступающего, но и самому быть лаконичным и четким в высказываниях
5. НЕ допускать фамильярности по отношению к кому-либо
6. Отмечать индивидуально-ценностное в работе каждого
7. Выражать благодарность в адрес присутствующих



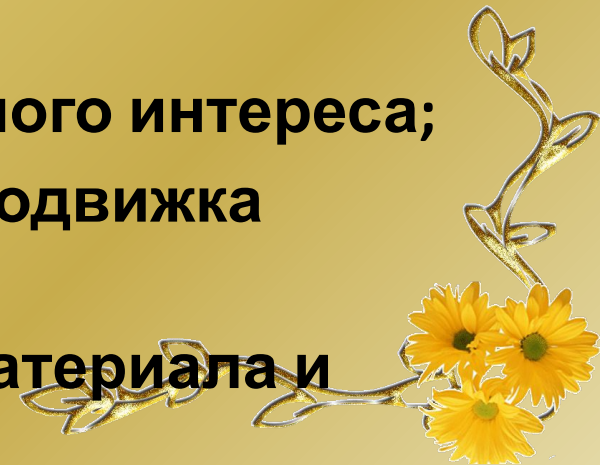
Характеристики качественной работы учителя

- целенаправленность его деятельности на уроке;
- характер отношений с учащимися;
- индивидуально-личностный подход к учащимся;
- дифференцированный подход к обучению;
- умение педагога приводить в соответствие содержание учебного материала, методы обучения и формы организации познавательной деятельности учащихся;
- работа учителя по формированию и развитию общеучебных навыков и умений;
- работа по развитию познавательного интереса;
- работа учителя по формированию знаний, умений и навыков и вооружению учащихся способами познавательной деятельности;
- сфокусированность усилий на формировании понятий;
- развитие общих способностей учащихся;
- объективность оценки знаний учащихся, соединение использования оценки и отметки;
- эффективность усилий, развивающих личность;
- эффективность воспитывающих влияний.



Характеристики качественной работы учащегося

- уровень самостоятельности, самодеятельности учащихся на уроке;
- отношение учащихся к учебному труду;
- отношение учащихся к предмету, к учителю, друг к другу;
- объективная направленность деятельности учеников на образование и развитие своей личности;
- наличие у учащихся познавательного интереса;
- воспитательная и развивающая подвижка личности, возникшая в ходе урока;
- знание учениками фактического материала и уровень его усвоения.



Типология уроков.

- Урок ознакомления учащихся с новым материалом или сообщения (изучения) новых знаний
- Урок закрепления знаний
- Урок выработки и закрепления умений и навыков
- Урок обобщения знаний
- Урок проверки знаний, умений и навыков (контрольные)



Комбинированный урок

- проверка домашней работы и опрос учащихся;
- изучение нового материала;
- первичная проверка усвоения;
- закрепление новых знаний в ходе тренировочных упражнений;
- повторение ранее изученного в виде беседы;
- проверка и оценка знаний учащихся; задание на дом



Структура урока в начальных классах

I этап. Организация класса (оргмомент)

II этап. Актуализация ранее усвоенных знаний и умений (повторение)

III этап. Формирование новых знаний и умений (изучение нового материала)

IV этап. Применение полученных знаний и умений (решение учебных задач)

V этап. Рефлексия. Итог урока



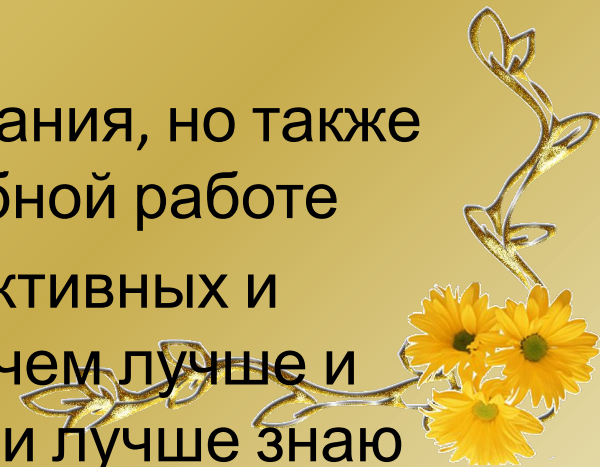
Формы организации урока

- **Фронтальная**
- **Групповая (звеньевая, дифференцированно-групповая...)**
- **Индивидуальная**



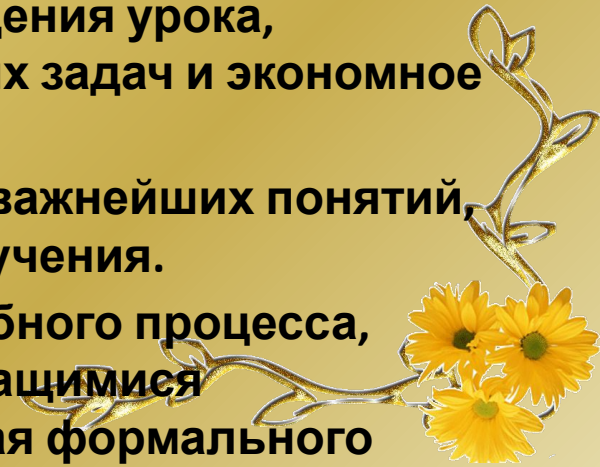
Особенности организации коллективной работы.

- каждый участник занятий попеременно выступает в своеобразной роли то «ученика», то «учителя»
- ближайшая цель каждого участника занятий и «ученика» и «учителя» – учить всему тому, что он знает или изучает сам
- деятельность каждого участника занятий имеет отчетливо общественно полезную окраску, так как он не только учится, но и постоянно обучает других
- основной принцип работы – все по очереди учат каждого и каждый всех
- каждый отвечает не только за свои знания, но также за знания и успехи товарищей по учебной работе
- полное совпадение и единство коллективных и личных, индивидуальных интересов: чем лучше и больше я обучаю других, тем больше и лучше знаю



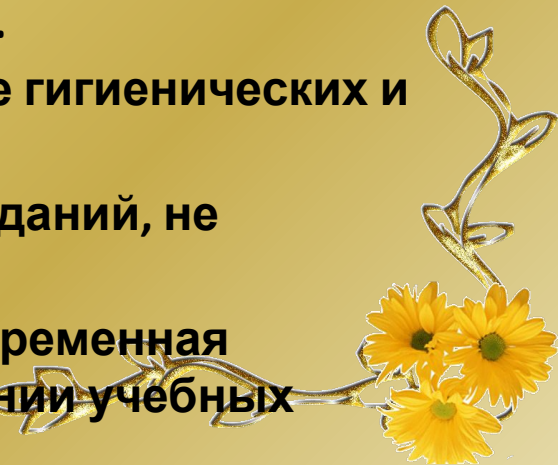
Требования к современному уроку.

1. Точное и творческое выполнение программно-методических требований к уроку; грамотное определение типа урока, его места в разделе, курсе, системе внутрикурсовых связей, видение особенностей каждого урока.
2. Учет реальных учебных возможностей учащихся уровня их воспитанности, уровня сформированности классного коллектива, учет интересов, склонностей, потребностей и запросов учащихся; целенаправленность в ликвидации пробелов в знаниях.
3. Продумывание и решение в единстве задач образования, воспитания и развития; выделение важнейших, доминирующих задач урока, их конкретизация с учетом особенностей и возможностей коллектива.
4. Выбор рациональной структуры и темпа проведения урока, обеспечивающих успешное решение поставленных задач и экономное использование времени урока.
5. Концентрация внимания учащихся на усвоении важнейших понятий, положений, выделение главного в содержании обучения.
6. Обеспечение практической направленности учебного процесса, создание реальных возможностей применения учащимися полученных знаний, умений и навыков, не допуская формального усвоения теоретических сведений.



Требования к современному уроку.

7. Расширение арсенала выбора методов преимущественно за счет методов активного, проблемного обучения, которые способны активизировать познавательную деятельность учащихся.
8. Сочетание общеклассных форм работы на уроке с групповыми и индивидуальными, стремление к организации учебного труда как коллективной деятельности.
9. Формирование у всех учащихся осознанного и активного отношения к своей учебной деятельности, навыков рациональной организации учебного труда на уроке; использование воспитательных и развивающих возможностей.
11. Общение с учащимися на основе сочетания высокой требовательности с уважением к личности школьника, опора в работе на классный коллектив, стремление добиваться действенного воспитательного влияния личности самого учителя.
12. Соблюдение благоприятных для работы на уроке гигиенических и эстетических условий.
13. Определение содержания и объема домашних заданий, не допуская перегрузки учащихся.
14. Четкое следование замыслу плана урока и одновременная готовность гибко перестраивать его ход при изменении учебных ситуаций.



Подготовка учителя к уроку:

1. Проектирование (обдумывание) урока
2. Определение темы урока
3. Определение целей урока (обучающая, развивающая, воспитательная)
4. Отбор содержания урока
5. Определение типа и формы урока
6. Выполнение всех заданий, отобранных к уроку
7. Выбор форм организации урока
8. Определение методических приемов урока
9. Определение наглядных пособий и средств обучения
10. Описание урока
11. Оснащение урока необходимыми средствами обучения



Дополнительные формы организации урока:

- Экскурсия
- Практикумы, практические занятия,
предметные уроки
- Дополнительные занятия
- Консультации



Вспомогательные формы организации урока:

- **Факультативы**
- **Занятия в кружках**
- **Клубы по интересам**

