


**«Создание условий для  
эффективной организации  
образовательной деятельности для  
детей – инвалидов и с ОВЗ в ДОУ»**


*Выполнила: Корнева Л.В.*





В России развивается процесс интеграции детей с ограниченными возможностями здоровья в среду нормально развивающихся сверстников. Действующее законодательство в настоящее время позволяет организовывать обучение и воспитание детей с ОВЗ в обычных дошкольных образовательных учреждениях, ДОУ компенсирующего вида, а также «других образовательных учреждениях, не являющихся коррекционными (образовательные учреждения общего типа)».





**Методы обучения детей с ОВЗ** направленный на повышение интереса и формирование позитивной мотивации к обучению.

- Индивидуальный маршрут обучения детей с ОВЗ.


- Схема индивидуального маршрута обучения детей с ОВЗ разрабатывается с учетом индивидуальных особенностей каждого ребенка.

- Важную роль в определении образовательного маршрута для обучения детей с ОВЗ в ДОУ играет психолого-медико-педагогическая комиссия, которая устанавливает статус ребенка с ограниченными возможностями здоровья (ОВЗ).

- Психолого-педагогическая диагностика детей дошкольного возраста— необходимая составляющая работы с детьми с ОВЗ. - Результаты диагностики используются в процессе психологического сопровождения, осуществления квалифицированной коррекции развития детей и индивидуализации дошкольного образования.








Дети с ОВЗ - это дети с ограниченными возможностями здоровья. Состояние здоровья которых препятствует освоению образовательных программ вне специальных условий обучения и воспитания, то есть это дети-инвалиды либо другие дети в возрасте до 18 лет, не признанные в установленном порядке детьми-инвалидами, но имеющие временные или постоянные отклонения в физическом и (или) психическом развитии и нуждающиеся в создании специальных условий обучения и воспитания.





***Использование специальных образовательных программ и методов, специальных методических пособий и дидактических материалов.***

- материально-техническое, методическое и дидактическое оснащение образовательного процесса для детей с ОВЗ в ДОО.

***Взаимодействие с воспитателями:***

Совместное изучение коррекционной и общеобразовательной программы;  
Обсуждение результатов диагностики уровня общего и речевого развития ребёнка;

Составление календарно-тематического плана работы на год;

Обсуждение индивидуального плана коррекционных мероприятий

Ведение тетради «Взаимосвязь с воспитателями»; индивидуальной тетради коррекционной работы на ребёнка;


Совместное планирование работы с родителями;

Взаимопосещение занятий;

Консультирование воспитателей по темам:

- особенности речевой и психофизиологической патологии детей с ЗПР;
- артикуляционная гимнастика;
- пальчиковая гимнастика;
- развитие речи детей на занятиях воспитателя;
- развитие речевой деятельности в ходе режимных моментов.





**Рекомендуемые дидактические материалы. Примерный перечень игр, игровых упражнений, иллюстративного материала.**

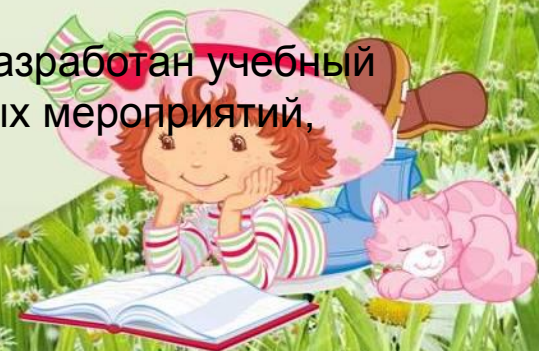
**Рекомендуемые игры и игровые упражнения:** «Как рычат мишки?», «Хлопки», «Поручение», «Покажи и назови», «Илюшины игрушки», «Один, одна, одно», «Что делает?», «Оденем куклу», «Большой — маленький», «Четвертый лишний», «Для чего нужны?», «Внимательные ушки», «Кто где?», «У кого?», «Кто в домике живет?», «Один, два, три», «Разноцветные флажки», «Мой, моя», «Будь внимательным», «Воробьишки» и др., «Толстый и тонкий».

**Рекомендуемые иллюстративный материал:** предметные и сюжетные картинки по изучаемым лексическим темам, картины «Птичий двор», «Собака со щенятами», «Кошка с котятами», «Мы играем», «В песочнице»

**Рекомендуемые игры для развития психических функций:** «Где гремит?», «Что звучит?», «Погреми так же», «Что как звучит?», «Волшебный мешочек», «Обведи пальчиком», «Узнай на ощупь», «Разрезные картинки», «Собери пупса»<sup>17</sup>, «Пес и щенок», «Петушок», «Лиса и мышка», «Чайник», «Бабочка и цветок», «Алешка».

**Занимательные задания и упражнения:** «Домики и дорожки», «Сложи узор», «Медведь и пчелы», «Кто быстрее?», «Гаражи», «Разноцветные фонарики», «Поезд», «Смотай ленту», «Собери бусы», «найди такой же», «На что похоже?», «Чего не хватает?», «Сложи листик», «Насос», «Когда это бывает?», «Большие и маленькие», «Зверята», «Разноцветные кораблики».

На основании диагностики, проведённой специалистами ДО, разработан учебный план и календарно-тематический план групповых коррекционных мероприятий, индивидуальное планирование работы с ребёнком с ОВЗ.





# Индивидуальное планирование работы с ребёнком с ОВЗ.

## РАЗВИТИЕ ИМПРЕССИВНОЙ РЕЧИ.

Работать над накоплением пассивного словаря, усвоением слов, обозначающих части тела и лица человека, предметы ближайшего окружения, простейшие игровые и бытовые действия, признаки предметов. Формировать умение соотносить предметы, действия, признаки с их словесным обозначением.

Учить понимать обобщающие слова (*игрушки, туалетные принадлежности, одежда, обувь, мебель, продукты питания, посуда, домашние птицы, животные; дикие птицы, животные; цветы*).

Уточнять понимание личных местоимений (*я, мы, ты, вы, он, она, они*), притяжательных местоимений (*мой, твой*), притяжательных прилагательных (*мамин, папин*).

Учить различать глаголы и прилагательные, противоположные по значению (*надевать — снимать, завязывать — развязывать; большой — маленький, длинный — короткий, широкий — узкий, высокий — низкий*).

Учить понимать предлоги и наречия, выражающие пространственные отношения (*в, на, сверху, внизу, впереди, сзади, слева, справа*).

Формировать различение количественных числительных (*один, два, три*).

Учить дифференцировать формы единственного и множественного числа имен существительных мужского и женского рода (*кот — коты, мяч — мячи, дом — дома, кукла — куклы, рука — руки*), понимать падежные окончания имен существительных мужского и женского рода в единственном числе в винительном, родительном, дательном, творительном, предложном падежах; имена существительные с уменьшительно-ласкательными суффиксами (*-к, -ик, -чик, -ок, -чек, -очк, -ечк, -ен, -ят*).

Учить дифференцировать формы единственного и множественного числа глаголов (*играет — играют, спит — спят*); глаголы прошедшего времени по родам (*сидел — сидела*); возвратные и невозвратные глаголы (*умывает — умывается*).

Работать над различением падежных форм личных местоимений (*меня, мне, тебя, тебе*).

Воспитывать внимание к звукословесной структуре слова. Учить различать на слух длинные и короткие слова.

Формировать умение вслушиваться в речь. Развивать в ситуативной речи понимание простых предложений и коротких текстов.





## РАЗВИТИЕ ЭКСПРЕССИВНОЙ РЕЧИ.

Расширять, уточнять, активизировать номинативный словарь на основе обогащения представлений об окружающем по лексическим темам: *семья, игрушки, туалетные принадлежности, одежда, обувь, мебель, продукты питания, посуда, домашние птицы и животные, дикie птицы и животные, транспорт, цветы, насекомые*. Активизировать использование слов, обозначающих существенные части, детали предметов и объектов.

Формировать глагольный словарь за счет активного усвоения глаголов по изучаемым лексическим темам.

Ввести в речь прилагательные, обозначающие признаки и качества предметов: цвет (*красный, синий, желтый, зеленый*), свойства (*сладкий, кислый*), величину (*большой, маленький*), оценку (*хороший, плохой*).

Ввести в речь личные местоимения (*я, мы, ты, вы, он, она, они*).

Обогатить активный словарь наречиями, обозначающими местонахождение предметов (*там, тут, вот, здесь*), сравнение (*больше, меньше*), количество (*много, мало*), оценку действий (*хорошо, плохо*), ощущения (*тепло, холодно, вкусно*).





## Формирование и совершенствование ГРАММАТИЧЕСКОГО СТРОЯ РЕЧИ.

Учить образовывать и использовать в речи формы единственного и множественного числа имен существительных мужского и женского родов в именительном падеже (*кот — коты, мяч — мячи, дом — дома, кукла куклы, нога — ноги*).

Формировать умение образовывать и использовать в речи формы имен существительных мужского и женского родов в винительном, родительном, дательном, творительном, предложном падежах (беспредложные конструкции), затем предложные конструкции с простыми предлогами со значением пространственного расположения, направления действия (*в, на, у*).

Учить образовывать и использовать в речи существительные с уменьшительно-ласкательными суффиксами (*-к, -ик, -чик, -ок, -чек, -очк, -ечк, -ен, -ят*).

Формировать умение образовывать и использовать в речи формы повелительного наклонения глаголов в единственном и множественном числе (*иди, идите*), инфинитива (*стоять, петь*), глаголов изъявительного наклонения в единственном и множественном числе настоящего времени (*стоит, стоят*).

Учить различать, образовывать и использовать формы глаголов прошедшего времени мужского и женского рода, единственного и множественного числа (*упал, упала, упали*).

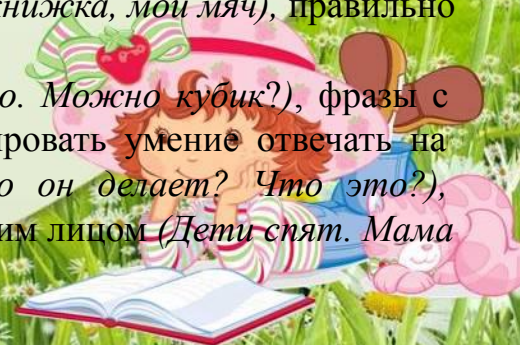
Обучать согласованию прилагательных с существительными мужского и женского рода единственного числа в именительном падеже (*большой мяч, маленькая груша*).

Формировать умение образовывать, использовать в речи и согласовывать с именами существительными мужского и женского рода притяжательные прилагательные (*мамин, папин*).

Формировать умение согласовывать числительное «один» с существительными в роде и числе в именительном падеже (*один жук, одна кукла, одно ведерко*).

Учить согласовывать притяжательные местоимения с существительными (*моя книжка, мой мяч*), правильно употреблять местоимения *меня, мне*.

Формировать двусловное предложение (*Дай мяч. Катя спит. Аня, иди. Я пою. Можно кубик?*), фразы с прямым дополнением (*Вова, дай мяч. Аня, на кубик. Даня ест суп.*) Формировать умение отвечать на поставленные вопросы по простым сюжетным картинкам (*Кто это? Что он делает? Что это?*), составлять предложения по небольшой сюжетной картинке с одним действующим лицом (*Дети спят. Мама варит суп.*)



# Развитие ФОНЕМАТИЧЕСКОЙ СИСТЕМЫ РЕЧИ.

Воспитывать внимание к звуковой стороне речи.

Формировать умение различать гласные звуки по принципу контраста: [а] — не [а], [у] — [а], [и] — [у], [э] — [о], [и] — [о], [э] — [у]; гласные, близкие по артикуляции: [у] — [о].

Учить дифференцировать согласные раннего онтогенеза, отличающиеся по артикуляции, в открытых слогах: [б] — [н], [м] — [т], [п] — [г] и т. п.

Формировать умение различать слова, сходные по звучанию (*кот — кит, бочка — точка, миска — киска*).

Развивать внимание к звукослоговой структуре слова в упражнениях на различение длинных и коротких слов; на простукивание, прохлопывание, протопывание слогового рисунка слова.

## Развитие ФОНЕТИЧЕСКОЙ СИСТЕМЫ ЯЗЫКА.

Формировать правильное речевое диафрагмальное дыхание и длительный ротовой выдох. Развивать длительность речевого выдоха.

Развивать силу, динамику и модуляцию голоса.

Развивать подражание речевым звукам.

Активизировать движения артикуляционного аппарата с помощью специальных упражнений и уточнить артикулирование (четкость произношения) гласных звуков [а], [о], [у], [и] и согласных раннего онтогенеза:

[м], [н], [п], [т], [ф], [в], [б], [к], [г], [х]

Воспитывать правильный, умеренный темп речи.

Развивать интонационную выразительность, ритмичность речи.

## Развитие РЕЧЕВОГО ОБЩЕНИЯ и разговорной ДИАЛОГИЧЕСКОЙ РЕЧИ.

Воспитывать потребность в речевом общении.

Формировать умение заканчивать фразу, учить договаривать за взрослым слова и словосочетания в потешках, упражнениях, стихотворениях.

Формировать умение отвечать на вопросы по прослушанным сказкам.

Учить отвечать на вопросы по предметной, сюжетной картинкам, по демонстрации действий.

Развивать умение передавать содержание знакомой сказки по серии картинок с помощью логопеда.

Заучивать небольшие песенки, потешки, стихотворения с опорой на картинки. Развивать эмоционально-выразительные жесты и мимику.







## СЕНСОРНОЕ РАЗВИТИЕ.

Совершенствовать чувственный опыт детей. Формировать перцептивную деятельность. Обогащать чувственный опыт детей при обследовании предметов, объектов. Знакомить с разными способами обследования предметов и объектов.

Формировать умение узнавать и различать неречевые звуки.

Развивать зрительное восприятие, умение сравнивать и различать контрастные по величине, цвету, форме игрушки, предметы.

Формировать умение узнавать предметы на ощупь.

## РАЗВИТИЕ ПСИХИЧЕСКИХ ФУНКЦИЙ.

Воспитывать слуховое внимание при восприятии тихо и громко звучащих игрушек, тихой и громкой речи. Воспитывать слухоречевую память.

Развивать зрительное внимание и память.

Развивать наглядно-действенное и наглядно-образное мышление.

Учить группировать и классифицировать хорошо знакомые предметы (*игрушки, одежда, обувь, посуда*).








**ГРУППА ДОШКОЛЬНИКОВ С ОВЗ НЕ ОДНОРОДНА,**

**в неё входят дети с разными нарушениями развития, выраженность которых может быть различна:**

- дети с нарушениями опорно-двигательного аппарата;
- дети с нарушениями интеллектуального развития;
- дети с нарушениями эмоционально-волевой сферы;
- дети с комплексными (сложными) нарушениями развития;
- дети с нарушениями слуха;
- дети с нарушениями зрения; дети с нарушениями речи.






# КЛЮЧЕВЫМИ НАПРАВЛЕНИЯМИ РАБОТЫ ПСИХОЛОГА ДОУ С ДЕТЬМИ С ОВЗ ЯВЛЯЕТСЯ:

- ❖ диагностическая;
- ❖ коррекционная и развивающая работа;
- ❖ профилактическая и консультативная работа с педагогами и родителями.





# СОДЕРЖАНИЕ ПРОГРАММЫ КОРРЕКЦИОННОЙ РАБОТЫ ОПРЕДЕЛЯЮТ СЛЕДУЮЩИЕ ПРИНЦИПЫ:

- ✓ соблюдение интересов ребёнка;
- ✓ системность и доступность;
- ✓ непрерывность;
- ✓ вариативность;
- ✓ принцип создания ситуации успеха;
- ✓ принцип психологической комфортности;
- ✓ гуманность и реалистичность.







**ПРОГРАММА КОРРЕКЦИОННОЙ РАБОТЫ  
НА ДОШКОЛЬНОЙ СТУПЕНИ ОБРАЗОВАНИЯ ВКЛЮЧАЕТ  
В СЕБЯ ВЗАИМОСВЯЗАННЫЕ НАПРАВЛЕНИЯ.**

**ДИАГНОСТИЧЕСКОЕ**

**КОРРЕКЦИОННО-РАЗВИВАЮЩЕЕ**

**ОРГАНИЗАЦИОННО-МЕТОДИЧЕСКОЕ**

**КОНСУЛЬТАТИВНО-ПРОСВЕТИТЕЛЬСКОЕ**

**ПРОФИЛАКТИЧЕСКОЕ**





# ДИАГНОСТИЧЕСКОЕ НАПРАВЛЕНИЕ

Для успешности воспитания и обучения детей с ОВЗ необходима правильная оценка их возможностей и выявление особых образовательных потребностей. В связи с этим особая роль отводится психолого -медико - педагогической диагностике. Разработаны специальные диагностические карты, которые позволяют специалисту выяснить характер нарушений у ребенка и разработать тактику работы с ним для всех участников образовательного процесса.



# КОРРЕКЦИОННО-РАЗВИВАЮЩЕЕ НАПРАВЛЕНИЕ .

Основными направлениями коррекционно-развивающей работы психолога с детьми с ОВЗ, находящимися в условиях образовательной интеграции, являются:

- развитие эмоционально-личностной сферы и коррекция ее недостатков;
- развитие познавательной деятельности и целенаправленное формирование высших психических функций;
- формирование произвольной регуляции деятельности и поведения;
- формирование и развитие социальных навыков и социализации.








# КОНСУЛЬТАТИВНО - ПРОСВЕТИТЕЛЬСКОЕ И ПРОФИЛАКТИЧЕСКОЕ НАПРАВЛЕНИЯ

Работа по данным направлениям обеспечивает оказание педагогам и родителям помощи в воспитании и обучении ребёнка с ОВЗ.

Психолог

- разрабатывает рекомендации в соответствии с возрастными и индивидуально-типологическими особенностями детей.
- проводит мероприятия, способствующие повышению профессиональной компетенции педагогов.
- включению родителей в решение коррекционно-воспитательных задач.





Комплексный подход к обучению детей с ОВЗ с участием специалистов, родителей, и с использованием интегративной среды позволяет им более полно раскрыть свой потенциал, приобрести необходимые знания и социальные навыки, успешно включиться в среду обычных сверстников, получить равные стартовые возможности и подготовиться к самостоятельной жизни в будущем.





**Только вместе, сообща!..**



**СПАСИБО  
ЗА  
ВНИМАНИЕ !**

