

Проект, как средство развития познавательных УУД.

МБУ «Лицей №60» г.о. Тольятти
Учитель начальных классов:
Бородина Татьяна Александровна

Метод учебного проекта - это одна из личносно ориентированных технологий

Проектная деятельность – это та среда, где каждый может проявить себя.

- **Основная задача** - исследование детьми вместе с учителем окружающей жизни.





Этапы проектной деятельности:

- *мотивационный*
- *планирующий – подготовительный*
- *информационно-операционный*
- *рефлексивно-оценочный*

Типы проектов в начальной школе:

- По числу учащихся (индивидуальный, парный, групповой)
- По доминирующему методу



творческие проекты



ролевые, игровые проекты,



ознакомительно - ориентировочные



практико – ориентированные



исследовательские проекты

Типы проектов в начальной школе:

- По предметным областям
- По продолжительности (краткосрочные, среднесрочные, долгосрочные).


Наши проекты.



На что похожа буква.





На что похожа цифра.




Наша азбука.

Наши проекты.



Книжки-малышки.

Наши проекты.



Наши проекты.



Наши проекты.



Работа с проектом дает возможность:

- *повысить мотивацию школьников к учению;*
- *расширить свой творческий потенциал;*
- *развивать личность ученика*
- *создать условия, в которых ученик, опираясь на все совместные наработки, ведет самостоятельный поиск*

Работа с проектом дает возможность:

- *приобретать опыт* школьникам при разрешении реальных проблем в будущей самостоятельной жизни;
- *наладить диалог* с каждым учеником без традиционного учительского давления;
- *получать удовольствие* от своей профессиональной деятельности.



Творческих успехов!