


The image features a central text block surrounded by a vibrant border of school-related illustrations. At the top, there's a palette with a paintbrush, a book, paint jars, a yellow sponge, red scissors, a calculator, and several notebooks. On the right side, a green ruler, a red apple on a pencil, and paper clips are visible. The bottom border includes a blue backpack, a row of books, a watercolor palette, CDs, a smiling character, and various children's drawings like a cat, a stick figure, and a tree. The background is a light gray grid.

**Праздник
«Прощание с
первым
классом!»**









«Мойдодыр»




«Сказка о царе Салтане»





ТЕРЕМОК





Российская академия наук
Российская академия образования
Издательство «Просвещение»

Академический школьный учебник

Г.В. Дорофеев Т.Н. Миракова


МАТЕМАТИКА



$$2 > 1$$



ЧАСТЬ
ПЕРВАЯ



ПРОСВЕЩЕНИЕ
ИЗДАТЕЛЬСТВО



05
40а
збуна
1окий
ко100чка



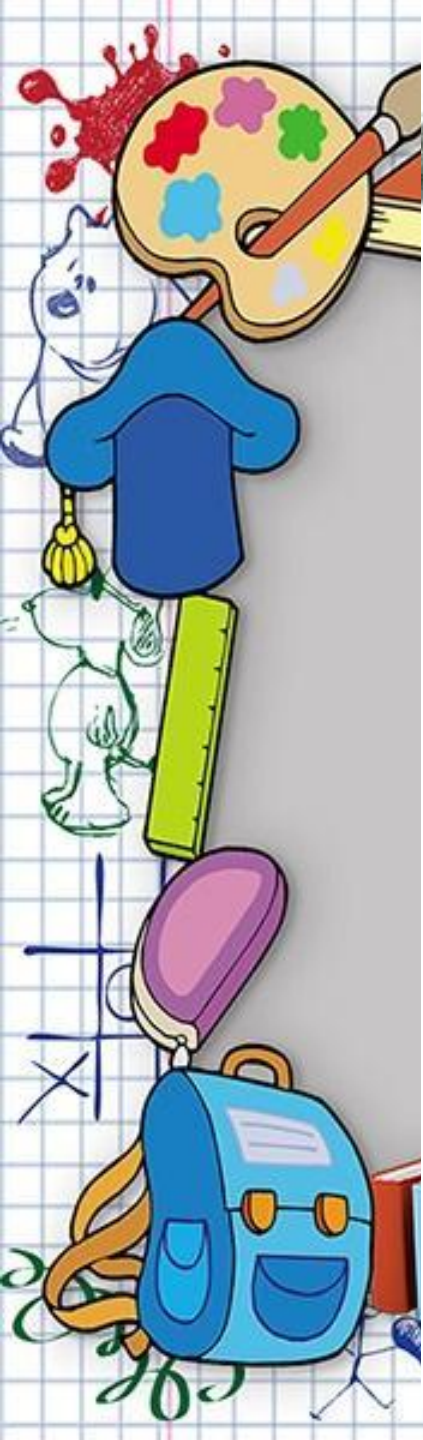
А.А. ПЛЕШАКОВ

ОКРУЖАЮЩИЙ МИР




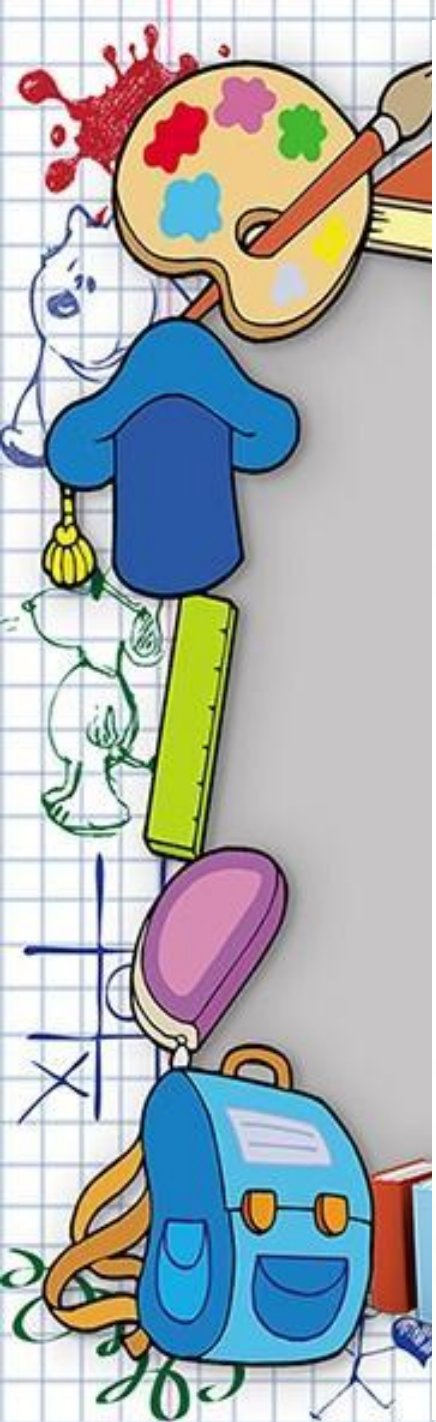
1 класс

1 часть



Перешенка!






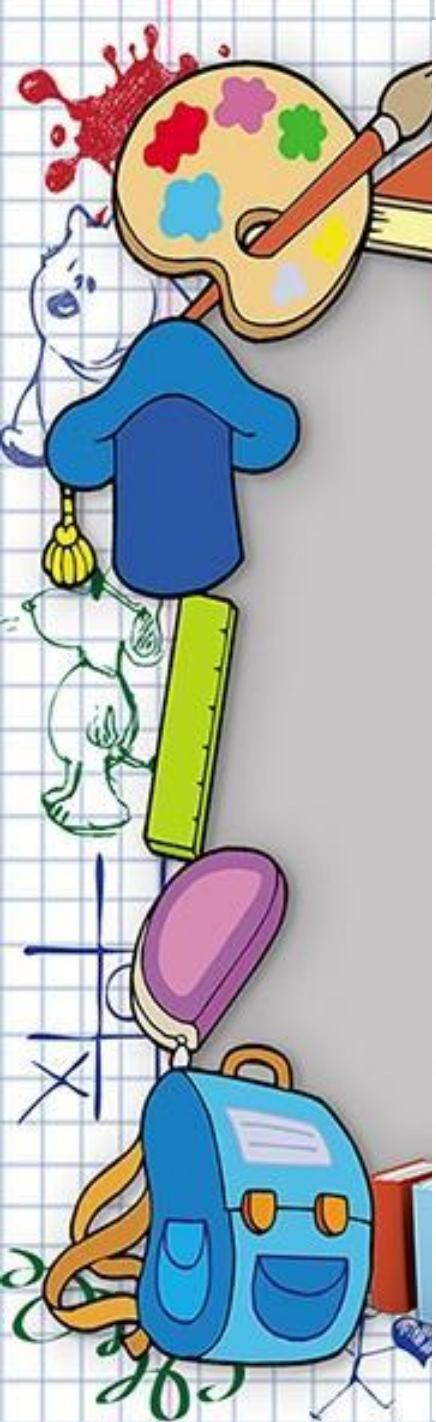





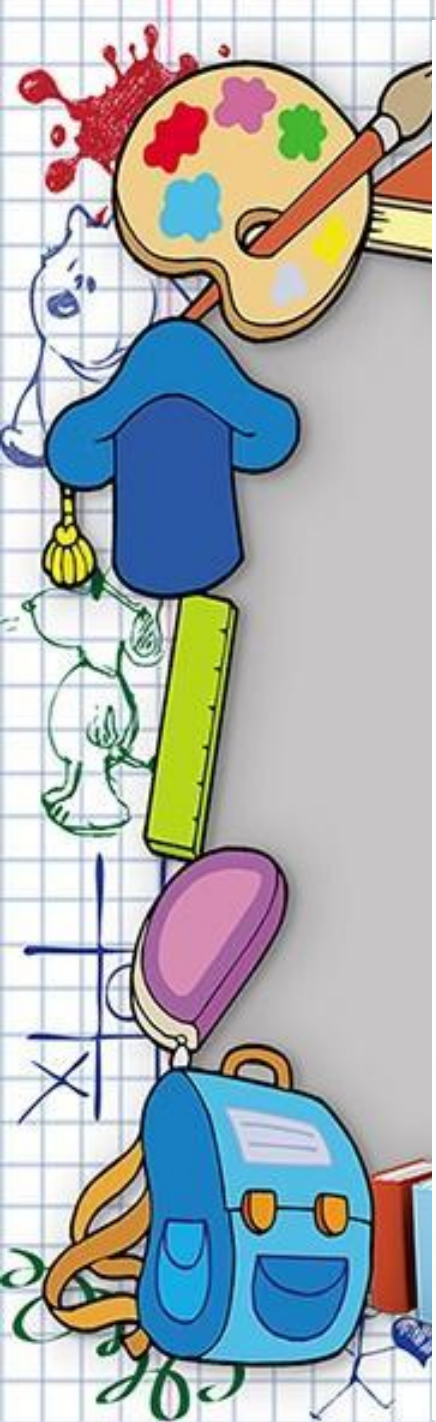
ПЕЧКИН















Пускай сангиком, сровьки домиком,
В небе сопышко сияет,
Похожи на гранулы угля,
В небе сопышко сияет,
Сладеньки в ротик пофот,
Ступеньки весело пофот,
На трамвайной остановке,
В классе на первом уроке,
Отмечать начало учебного года.
Первый свой учебный год.
Объясните нам, учитель, что к
чему?





***Спасибо за внимание!
До новых встреч!***

***P.S: Уважаемые родители,
пожалуйста,
расставьте парты и стулья.
Спасибо.***