




# «Знай правила движения, как таблицу умножения»

Классный час подготовила и провела  
учитель начальных классов Кустова Н.Н.  
МБОУСОШ №3 г.Усмани











Пётр I





<http://bsc.td.com.ua/>

[td.com.ua/](http://td.com.ua/)

Музыканты прибежали,  
В барабаны застучали.  
Бом! бом! бом! бом!  
Пляшет Муха с Комаром.

А за нею Клон, Клон  
Сапогами топ, топ!

Козавочки с червяками,  
Букашечки с мотыльками.  
А жуки рогатые,  
Мужики богатые,  
Шапочками машут,  
С бабочками пляшут.

Тара-ра, тара-ра,  
Заплясала мошकारа.  
Веселится народ -  
Муха замуж идет  
За лихого, удалого,  
Молодого Комара!

# ПРАВИЛА УПРАВЛЕНИЯ ВЕЛОСИПЕДОМ



**ПРАВИЛО 1:** Движение на велосипеде должно осуществляться по специальной велосипедной дорожке.

**ПРАВИЛО 2:** При отсутствии велосипедной дорожки велосипедист должен двигаться по обочине, тротуару, пешеходной дорожке, не создавая препятствий для движения пешеходов.

**ПРАВИЛО 3:** При переходе через дорогу велосипедист должен вести велосипед рядом с собой.

**ПРАВИЛО 1**



**ПРАВИЛО 2**

**ПРАВИЛО 3**



Знак "Велосипедная дорожка" — разрешается движение только на велосипедах, а при отсутствии тротуара или пешеходной дорожки — и движение пешеходов




Знак "Пешеходная дорожка" — разрешается движение только пешеходам, а при отсутствии тротуара или велосипедной дорожки — и движение велосипедистов



1



2



3



4

**Задание 16:** Вопрос: Славик и Хомка подъехали к перекрестку. Машины поворачивают во все стороны, торопятся пешеходы, гудят сигналы. Как правильно вести себя, чтобы не попасть в беду?





