

**«Применение Су-Джок терапии
при коррекции речевых
нарушений у детей старшего
дошкольного возраста »**



(из опыта работы)


Цель: коррекция речевых нарушений с помощью массажера Су -Джок у дошкольников.

Задачи:

- ✓ нормализовать мышечный тонус, развивать координацию движений и мелкую моторику;
- ✓ активизировать области коры головного мозга, способствовать установлению межполушарных связей;
- ✓ содействовать снижению двигательной и эмоциональной расторможенности;
- ✓ использовать элементы Су-Джок терапии в различных видах деятельности и на различных этапах коррекционной работы.

Приёмы Су-Джок терапии:

- ✓ *Массаж эластичным кольцом.*
- ✓ *Массаж специальным шариком*



Этапы работы

I этап.

Знакомство детей с Су-Джок,
правилами его использования.

II этап.

Закрепление знаний в
упражнениях, играх.

III этап.

Самостоятельное
использование шарика
Су-Джок в соответствии с
потребностями и желаниями.



Игры, направленные на обобщение и расширение словаря, развитие грамматического строя речи:

- «По ладошке мяч катаю и животных называю»
- «Я знаю 5 названий...»
- «Едет, плывет, летит»
- «Скажи ласково»
- «Один – много»
- «Что из чего сделано»



Игры, направленные на развитие ориентировки в пространстве и времени:

- «Влево, вправо прокати, только мяч не упусти»
- «Мячик прыгает по мне – по груди и по спине»
- «Речное путешествие»
- «Мячик ты скорей катай,
дни недели называй»
- «Утро, день, вечер, ночь»
- «Времена года»



Игры с использованием шариков Су-Джок для звукового анализа слов.

- ✓ «Раздели слова на слоги»
- ✓ «Выкладывание схем»
- ✓ «Шарик мы ладонью стук – называем первый звук»



Игры, направленные на установление связи звука с буквой



Мультимедийная презентация «Испечем пирог»



Игры на развитие мелкой моторики с использованием мультимедийной презентации

Упражнение «Месим тесто»



Тесто мнем, мнем, мнем

(перекладывать шарик из руки в руку, слегка зажимая его),



Тесто жмем, жмем, жмем

(перекладывать шарик из руки в руку, слегка зажимая его),



*После скалку мы возьмем
Тесто тонко раскатаем,*
(прокатывать шарик между ладонями вперед-назад),



Выпекать пирог поставим!

