


Проект «Чтобы зубы не пел



Участники проекта:



Учитель
Ефимова Е.В.



Учащиеся 4 класса



Задачи проекта:


- 1. Помочь детям осознать необходимость гигиенических процедур*
- 2. Использовать компьютерные технологии для оформления результатов*
- 3. Учить обрабатывать и систематизировать информацию*
- 4. Научить работать над проектом*



Основополагающий вопрос:

Как сохранить здоровье?

**Эй, давай не зевай,
О зубах не забывай!**




Проблемные вопросы:

1. *Как зубы помогают сохранить
Здоровье внутренних органов?*

2. *Какие существуют средства для
чистки зубов?*


3. *Чистят ли зубы животные?*

4. *Какие правила гигиены необходимо
соблюдать, чтобы зубы были
здоровыми?*



Исследование учащегося:

- 1.** Почему болят зубы у человека?
- 2.** Что необходимо соблюдать, чтобы зубы не болели?
- 3.** Чистят ли зубы животные?
- 4.** Как сохранить улыбку красивой?




Виды деятельности:


- 1.** Исследование вопроса
- 2.** Посещение учителя биологии, стоматолога, зубного врача частной клиники.
- 3.** Анализ исследования
- 4.** Проведение опыта в качестве доказательства.
- 5.** Создание буклета для учащихся школы, интерактивных постеров, видео ролика.
- 6.** Оформление проекта с помощью ИКТ
- 7.** Презентация проекта перед одноклассниками.



Этапы проекта:



Подготовительный	Процесс обучения	Заключительный
<ul style="list-style-type: none">• Подготовка энциклопедической литературы, электронных адресов для подборки материалов• Составление плана проекта	<ul style="list-style-type: none">• Исследовательская работа• Проведение опыта• Оформление полученных знаний• Предварительный просмотр материалов исследования• Подготовка учащегося к участию в районном конкурсе «Добрый доктор Айболит»• Рекомендации	<ul style="list-style-type: none">• Презентация детской исследовательской работы• Распространение буклета, интерактивного постера и видео ролика среди учащихся начальной школы• Оценивание работы учащегося



Список ресурсов:

1. Электронные ресурсы: Microsoft Office Power Point 2007; Microsoft Office Publisher 2007; Move Making
2. Энциклопедии: «Человек», «Животные», «Большая иллюстрированная энциклопедия эрудита», «Большая энциклопедия знаний. Жизнь на земле».
3. Сайт краевой стоматологической поликлиники
<http://www.kguzdent.ru>
4. Сайты: <http://www.aboutanimals.ru>
http://karib-plus.ru/index/stati/svjaz_zu/2_61/index.htm

