

Классный час

Тема: «Знай права, соблюдай обязанности»



Автор презентации: Пучкова Ольга
Владимировна

Учитель начальных классов
Муниципальное общеобразовательное
бюджетное учреждение
«Средняя школа № 4» г. Ачинска

**Добрый
день!
Здравствуйт
е!
Как
настроение?**



Тема

Знай права, заоблюдай

ОСТИ



Важные вопросы занятия:


Что люди могут делать и чего не могут?

Что они обязаны делать и чего не обязаны?

На что они имеют право и на что не имеют?

В каких документах прописаны права и обязанности ребенка?

Прочитаем – многое узнаем



Закон – это.....

Конституция РФ-

это.....

Право – это....

Конвенция – это.....

Что такое законы?

**Толковый словарь Л.Г.
Бабенко**

**Законы – это правила ,
которые устанавливает
государство.**

**Их должны выполнять все
граждане нашей страны.**



Богиня правосудия- ФЕМИДА



На весах, которые она держит, взвешиваются добрые и злые поступки человека.

Глаза у богини завязаны, в знак того, что она судит беспристрастно.

Конституция Российской Федерации- 12 декабря 1993г



**Словарь русского
языка
С. И. Ожигов
«Конституция –
главный закон нашей
страны»**



Что такое

право?

Толковый словарь

С.И. Ожегова

«Совокупность установленных и охраняемых государственной властью норм и правил, которые регулируют отношения между людьми.»

ПРАВА РЕБЕНКА

Все дети имеют одинаковые права,
независимо от:

- национальности
- языка
- цвета кожи
- социального происхождения
- богатства/ бедности
- места жительства
- пола
- возраста

Дети имеют право:

- жизнь
- свободу
- семью
- жилище
- питание
- имущество
- друзей
- имя
- собственное мнение
- выбор
- защиту
- заботу
- любовь
- внимание
- помощь
- медицинское обслуживание
- учение
- развитие
- отдых



Игра «Мы имеем право»



Я человек.
У меня есть
права!

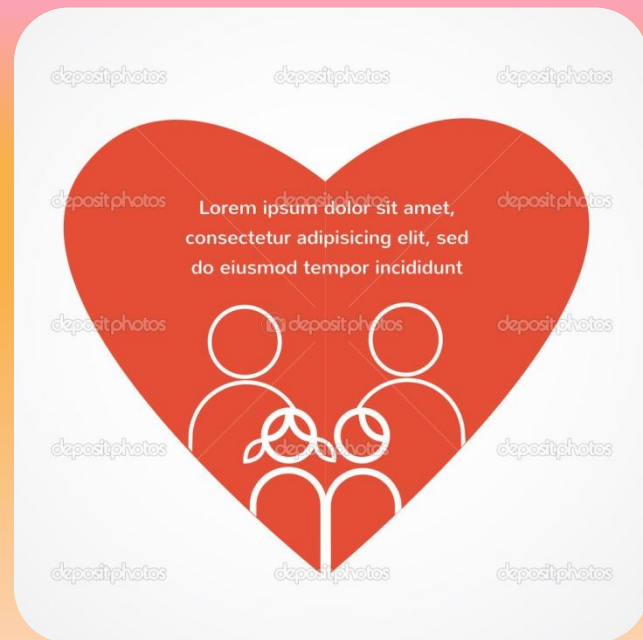




Что это за документ?

О каком праве он вам напоминает?





Какое право может обозначать сердечко?

Что значит забота?


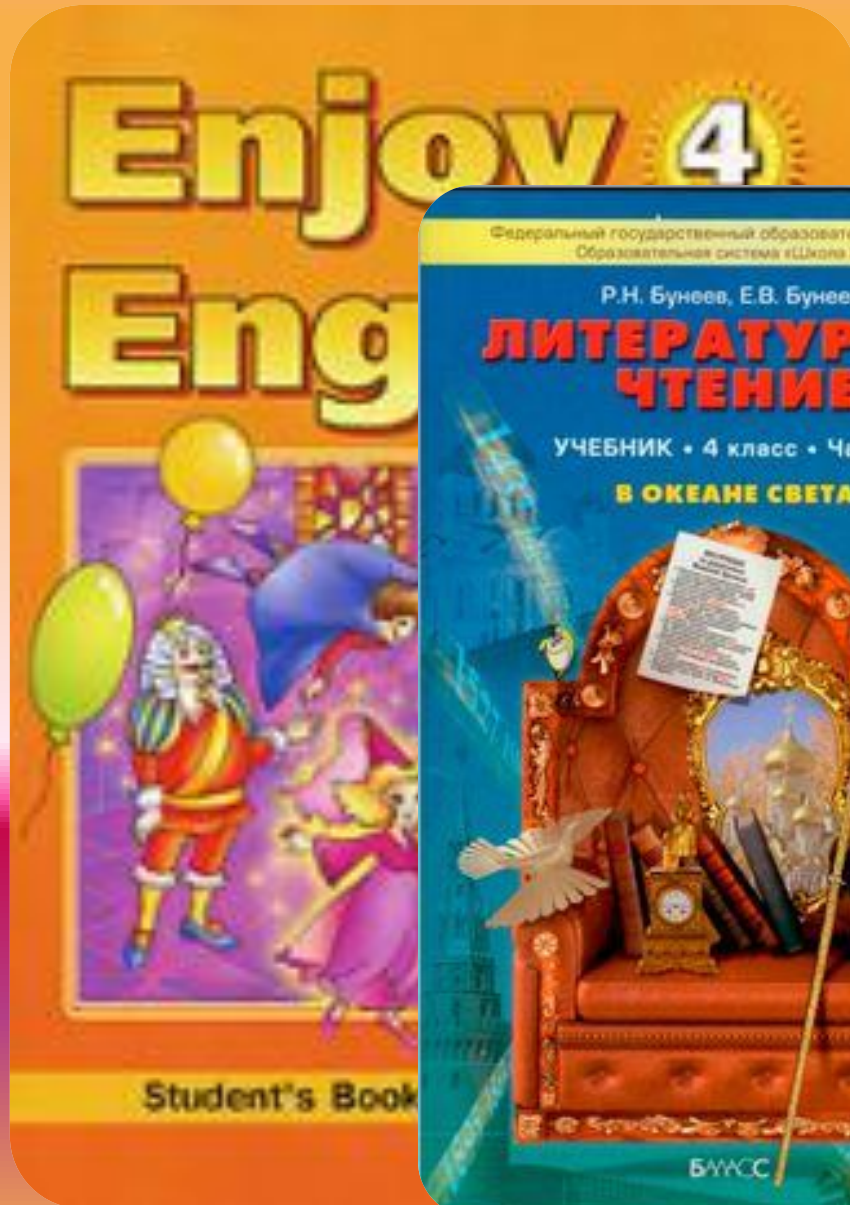




**Что может
обозначать
дом?**



О каком праве вам
могут напомнить
ваши учебники?



**О каком праве говорят эти
картинки?**





О каком праве говорят картинки?



**НА
ЗАЩИТУ**



**НА
МЕДИЦИНУ**



**НА ИМЯ И
ГРАЖДАНСТВО**



**НА ОТДЫХ
И ДОСУГ**



**КАЖДЫЙ
РЕБЕНОК
ИМЕЕТ ПРАВО**



**НА
ИНФОРМАЦИЮ**



**НА
ОБУЧЕНИЕ**



**НА
СЕМЬЮ**



Организация Объединённых Наций (ООН)



Конвенция о правах ребенка

одобрена Генеральной

Ассамблеей ООН

20.11.1989 года



*Дети имеют право
на особую заботу и
помощь*



20 ноября - день
правовых знаний

Словарь русского
языка

С. И. Ожигов

Конвенция

Международный договор
по специальному вопросу

В 1989г -150 стран мира

подписали

Конвенцию ООН

Обязанности

Тест «Соблюдаю ли я устав школы» (ДА+, НЕТ-)

1. Не пропускаю без уважительной причины занятия в школе.
2. Хожу всегда аккуратным?
3. Не приношу в школу опасных предметов, которые могут принести вред ребятам?
4. Берегу школьное имущество?
5. Не беру чужие вещи без разрешения владельца?
6. Не дерусь с ребятами на перемене.
7. Уважительно отношусь к работникам школы (поварам, учителям, администрации, тех. персоналу...)
8. Приношу форму на занятия физкультурой?



Памятка школьнику.

1. Добросовестно учись.

2. Соблюдай дисциплину.

пропускай учебные занятия без уважительной причины.

4. Аккуратно веди свой дневник, ведь это твой личный документ, по которому тебя судят.

5. Школа – твой второй дом. Береги все, что в нем находится: мебель, книги, инвентарь. Относись бережно к имуществу других обучающихся и работников школы.

6. Веди активный образ жизни и реализуй свои способности, участвуя в школьных мероприятиях.

7. Помни, что взрослым ты становишься тогда, когда можешь самостоятельно отвечать за свои поступки.

8. Если потребуется твоя помощь, не раздумывай – помоги. В следующий раз помогут тебе.

9. В школе ты не один, вокруг тебя твои одноклассники и учителя, имеющие такие же права, уважай их.

Итоги занятия

- я никогда не знал , а сегодня узнал.....
- все права и обязанности прописаны в документах, которые называются.....
- мне было интересно на занятии....
- я запомнил....
- хочу сказать спасибо...



КАЛЕНДАРЬ ПРАВОВЫХ ДАТ

1 июня – Международный день защиты детей

20 ноября – Всемирный день прав ребёнка

10 декабря – День прав человека



АЗБУКА ПРАВА



Статья 1



Ребенком является
каждый человек
до 18-летнего
возраста

Статья 2



В независимости от расы,
цвета кожи, пола, языка,
религии право на защиту
ребенка от всех форм

Статья 6,7

Вовочки и Леночки,
и Андрюшки и Аришки -
Каждый день рождаются
девчонки
и мальчишки,



Пользуются с первых дней
правами своими -
Ведь с пелёнок человек
получает ИМЯ.

**Право на жизнь и
право на имя**

Статья 9

Я не мяч и не волан,
Как же ВСЕМ
НЕ СТЫДНО
ВАМ!



Никому не нужен Я -
Что же это за семья?

**Право на защиту от
жестоккого
обращения
родителей**

Статья 18

**Вы запомните, ребята,
Что ни дед и не сосед,**



**Только МАМА,
только ПАПА -
ОНИ за ВАС несут ответ.**

**Ответственность
родителей за
воспитание и развитие
ребенка
(статья 18, п.п. 1 - 2).**

Статьи 12, 13, 14, 15

**Высказать правду Ты можешь везде -
Дома и в школе, и даже в суде,**



**Но уважай убеждения других -
Право на мнение есть и у них!**

**Права ребенка на уважение
его взглядов и права
свободного выражения этих
взглядов по всем
затрагивающим его**

Статья 16

**Знайте, что бить, обижать и неволять
Ребёнка закон никому не позволит.**



**Дети - не куклы, любой Карабас
Будет серьёзно наказан у нас.**

**Право на защиту от
всех форм
эксплуатации**

Статья 31

**Бабушка не прыгает, дедушка не скачет.
Это для Конвенции
ничего не значит.**



**Положено ребёнку расти, шуметь, играть.
И права этого никто не может
отобрать.**

**Право на отдых и досуг, право
участвовать в играх и
развлекательных мероприятиях, а
также заниматься искусством и
участвовать в культурной и**

A vibrant sunset over the ocean. The sky is filled with warm colors of orange, yellow, and blue, with rays of light emanating from the sun. The sun is partially obscured by clouds on the right side. The ocean is visible in the middle ground, and dark rocks are in the foreground. The text is overlaid on the sky.

я желаю
всем
счастья!